



General Catalogue 2023



Custom-made design and comfort

We have been manufacturing premium sofas of high value and comfort for 30 years, devoting the same level of care and skills in manufacturing techniques used in tailoring.
Our approach? We create extremely durable products in the form of timeless design which can be revitalized and, we offer services so that you can enjoy the use and maintenance of your sofa.
With 10-year warranty!

30 years of design made in Spain

KOO International was founded in 1992 by Antonio Muñoz with the aim of channelling his own technique and vocation and converting them into coherent design and comfort. Little by little, the small workshop, originally established in Beniparrell, gradually grew, backed by the dedicated, high quality work that made its customers fall in love, until it ended up in a large factory in the town of Silla. It is difficult to summarize the course of three decades of experiences and projects in a few pages.

Design is in our DNA, and we are committed to collaborate with the best design studios in our country, whether they are established teams or upcoming young talents. We invite you to discover everything we have to offer.

Antonio Muñoz



General catalogue 2023

www.koointernational.com

About



Quiénes somos.
Confort y diseño a medida.
Llevamos 30 años fabricando sofás de alto valor y confort con el esmero, la proyección y las técnicas de confección artesana empleadas en la sastrería.
¿Nuestra fórmula? Fabricamos un producto extremadamente duradero, con un diseño intemporal y revitalizable y ofrecemos servicios para que disfrutes del uso y mantenimiento de tu sofá.
¡Con 10 años de garantía!

30 años de diseño made in Spain.
KOO International nace en 1992 de la mano de Antonio Muñoz con el objetivo de canalizar la técnica y vocación propias y convertirlas en diseño y confort coherente. Poco a poco, el pequeño taller establecido originalmente en Beniparrell, va creciendo respaldado por el trabajo dedicado y de alta calidad que enamora a sus clientes hasta acabar en una gran nave en el municipio de Silla. Es complicado resumir una trayectoria de tres décadas de proyectos en unas pocas páginas.
En nuestro ADN está el diseño, apostando por los mejores estudios de diseño de nuestro país, ya sean equipos consagrados o estudios de talento joven y por descubrir. Te invitamos a descubrir todo lo que podemos ofrecer.

Uns über uns.
Individuelles Design und Koomfort nach Maß
Seit 30 Jahren stellen wir hochwertige und bequeme Premium-Sofas her, mit der gleichen Sorgfalt und Kompetenz in den Produktionstechniken wie in der Maßschneiderei.
Unser Ansatz? Wir stellen ein sehr langlebiges Produkt mit einem zeitlosen und erneuerbaren Design her, und bieten Dienstleistungen an, damit Sie die Nutzung und Pflege Ihres Sofas genießen können.
Mit 10 Jahren Garantie

30 Jahre Design aus Spanien
KOO International wurde 1992 von Antonio Muñoz mit dem Ziel gegründet, seine eigene Technik und Berufung zu kanalisieren und in kohärentes Design und Komfort umzusetzen. Nach und nach ist die kleine Werkstatt, die ursprünglich in Beniparrell angesiedelt war, dank der engagierten und qualitativ hochwertigen Arbeit, die ihre Kunden schätzen, gewachsen, bis sie schließlich in einer großen Lagerhalle in der Stadt Silla untergebracht wurde.
Es ist schwierig, den Verlauf von drei Jahrzehnten an Erfahrungen und Projekten auf wenigen Seiten zusammenzufassen. Design liegt in unserer DNA, und Wir engagieren uns für die besten Designstudios unseres Heimatlandes, egal ob es sich um etablierte Designstudios oder aufstrebende junge Talente handelt.







We are a family of more than 70 workers who strive every day to yield the perfect sofa for you.

Somos una familia de más de 70 trabajadores y trabajadoras que nos esforzamos día a día para que tu sofá quede perfecto.

Wir sind eine Familie von mehr als 70 Mitarbeitern, die jeden Tag daran arbeiten, Ihr Sofa perfekt zu machen.






A bet on durability

Finally moving together! You decide to invest in a renewable, valuable and extremely durable asset that will adapt to any situation!

Finalmente os mudáis junt@s! Decidís invertir en un activo renovable, de gran valor y extremadamente duradero que se adaptará a cualquier situación!

Vous emménagez enfin ensemble ! Vous décidez d'investir dans un actif renouvelable, de grande valeur et extrêmement durable qui s'adaptera à toutes les situations!





Reconfiguration

Great news for the happy couple! A baby is coming! You plan to move into a bigger house in the suburbs . You add a new module readjusting your sofa for your new living room.

Buenas noticias para la feliz pareja! Bebé en camino! Os planeáis mudar a las afueras de la ciudad a una casa con más espacio. Añadís un nuevo módulo reconfigurando vuestro sofá para la nueva sala de estar.

Bonne nouvelle pour l'heureux couple ! Le bébé est en route ! Vous envisagez de déménager à la périphérie de la ville dans une maison plus spacieuse. Vous ajoutez une nouvelle unité en reconfigurant votre canapé pour le nouveau salon.





Renewable legacy

Time flies! Your daughter is moving in with her significant other and needs a sofa. If you decide to change it, she will gladly inherit it!

¡Qué rápido ha pasado el tiempo! Tu hija se muda con su pareja y necesita un sofá. Si te decides a cambiarlo lo va a heredar con gusto!

Comme le temps a passé vite ! Votre fille emménage avec son partenaire et a besoin d'un canapé. Si vous décidez de le changer, elle sera heureuse d'en hériter!





Reparability

Our sofas are made to be lived in with the people you love! When things don't go as planned, we want to be by your side and accompany you through our technical service.

Nuestros sofás están hechos para vivirlos con los tuyos! Para cuando no todo sale a la perfección, queremos estar a tu lado y acompañarte mediante nuestro servicio técnico.

Nos canapés sont faits pour être vécus avec votre famille! Lorsque les choses ne se passent pas parfaitement, nous voulons être là pour vous et vous soutenir grâce à notre service technique.

Restyling



Looking for a change? Our sofas can be redressed as many times as you desire and for life. Acquire new covers and make it look brand new.

¿Te apetece un cambio? Nuestros sofás pueden volverse a vestir todas las veces que desees y de por vida. Adquiere tus nuevas fundas y vuelve a estrenar sofá!

Envie d'un changement ? Nos canapés peuvent être rehabillés autant de fois que vous le souhaitez et à vie. Obtenez vos nouvelles housses et ayez un tout nouveau canapé!

Raw materials and quality

In order to manufacture long lasting sofas we work with the best materials on the market. Our exclusive suspension system "komfort koo" *made with a combination of spring springs (256 units per m²) and 35 kg high resilience rubber with firm or soft contact, gives these seats the maximum comfort and a high durability, avoiding sinking and loss of volume.

The use of this technology allows us to offer a 3 years guarantee, extendable to 10.

We test our products in the technological institute aidimme according to the standard une en 16139:13 level of use: 2 (severe public use), une en 1728:13 (severe public use), une en 1728:13 (severe public use) use level: 2 (severe public use), une en 1728:12 and une en 1022:05, this corresponds to the highest qualification of these. The specific tests to which they are subjected.

We also believe that quality does not reside exclusively in design and materials, but that it materializes in the daily relationship created between user and sofa.

*only models identified with this system.



Para poder fabricar sofás duraderos en el tiempo trabajamos con los mejores materiales del mercado. Nuestro exclusivo sistema de suspensión "komfort koo" * realizado con combinación de muelles ensacados (256 unidades por m²) y goma de 35 kg de alta resiliencia con contacto firme o suave, dota a estos asientos del máximo confort y de una alta durabilidad, evitando hundimientos y pérdidas de volumen.

El uso de esta tecnología nos permite ofrecer una garantía de 3 años ampliable a 10.

Testamos nuestros productos en el instituto tecnológico aidimme según la normativa une en 16139:13 nivel de uso: 2 (uso público severo), une en 1728:12 y une en 1022:05, esto corresponde a la más alta calificación de estos. Los test específicos a los que son sometidos.

También creemos que la calidad no reside exclusivamente en el diseño y en los materiales, si no que se materializa en la relación diaria que se crea entre usuario y su sofá.

*solo modelos identificados con este sistema.

Afin de fabriquer des canapés durables, nous travaillons avec les meilleurs matériaux du marché. Notre système de suspension exclusif "komfort koo" *, fait d'une combinaison de ressorts (256 unités par m²) et de caoutchouc de 35 kg à haute résilience avec contact ferme ou doux, donne à ces sièges un maximum de confort et une haute durabilité, évitant l'affaissement et la perte de volume.

L'utilisation de cette technologie nous permet d'offrir une garantie de 3 ans, qui peut être étendue à 10 ans.

Nous testons nos produits dans l'institut technologique aidimme Selon la norme une en 16139:13 niveau d'utilisation : 2 (usage public sévère), une en 1728:13 niveau d'utilisation : 1 (usage public sévère) niveau d'utilisation : 2 (utilisation publique sévère), une en 1728:12 et une en 1022:05, ce qui correspond au niveau d'utilisation le plus élevé.

La plus haute qualification de ceux-ci. Les tests spécifiques auxquels ils sont soumis.

Nous croyons également que la qualité ne réside pas exclusivement dans le design et les matériaux, mais qu'elle se matérialise dans la relation quotidienne créée entre l'utilisateur et le sofa.

*seulement les modèles identifiés avec ce système.

We are tailors. We devote the same level of care and skills in manufacturing techniques used in tailoring.

Somos sastres. Fabricamos sofás de alto valor y confort con el esmero, la proyección y las técnicas de confección artesana empleadas en la sastrería.

Wir sind Maßschneider. Wir wenden die gleiche Sorgfalt und das gleiche Können bei den Fertigungstechniken auf wie bei der Schneiderei.




Un producto KOO International nunca es aburrido, pero tampoco absurdo. En él siempre existe una razón de ser única y valiosa, cada producto KOO International es capaz de perdurar en el tiempo.

Muestra de ello son los proyectos que ya hemos realizado para hoteles, restaurantes, hospitales y oficinas, lugares que soportan una gran afluencia de público y que exige la aplicación de nuevas técnicas de producción y el uso de materiales de alta resistencia, sin descuidar uno de los principales valores de la marca: la estética de sus piezas.



Ein Produkt von KOO International ist nie langweilig, aber auch nicht absurd. Es hat immer eine einzigartige und wertvolle Daseinsberechtigung, jedes Produkt von KOO International ist in der Lage, über die Zeit zu bestehen.

Ein Beweis dafür sind die Projekte, die wir bereits für Hotels, Restaurants, Krankenhäuser und Büros realisiert haben, Orte, die einen großen Zustrom von Menschen beherbergen und die Anwendung neuer Produktionstechniken und die Verwendung von sehr widerstandsfähigen Materialien erfordern, ohne dabei einen der wichtigsten Werte der Marke zu vernachlässigen: die Ästhetik ihrer Stücke.



Projects

A Koo International product is never boring, but neither is it absurd. It always has a unique and valuable reason for being; each Koo International product has a timeless appeal. Proof of this are the projects we have already carried out in hotels, restaurants, hospitals and offices, busy public places which require the application of new production techniques and the use of highly resistant materials, while maintaining one of the main values of our brand: the aesthetic quality of the products.

Designers



Lázaro Rosa-Violán



Carlos Tiscar



La Cubitera



Lagranja Design



Lavernia & Cienfuegos



Sergio Barredo



Francesc Rifé



Estudio Andrés



Santiago Sevillano



Estudi{H}ac



Majo Roca



Dsignio

Index

SOFAS

Alameda
p.14



Andrea
p.24



Block
p.34



Deia
p.146



Luna
p.42



Maiko
p.94



Mus
p.52



Nairobi
p.62



Nest
p.70



Nesuto
p.76



Soft
p.130



Summa
p.86



LIFTABLES

Blend
p.102



Elnido
p.112



Goa
p.120



Waw
p.138



ARMCHAIRS & POUFFS

Alma
p.156



Caiman
p.168



Flower
p.178



Gull
p.186



Gurama
p.196



Guvo
p.162



Lua
p.174



Nest
p.182



Phil
p.190



Sofia
p.200



COMPLEMENTS

Complements
p.204



Alameda

Koo studio 2011

Due to the perfect merging of conventional geometric shapes and classic style, Alameda is a timeless piece of crisp silhouette. Upholstered in removable covers, the sofa is practical without any compromise on aesthetics. It will show off its owner's bold or creative style unapologetically.

Por su rigor geométrico y su aire clásico Alameda es una pieza intemporal, pura en líneas y volúmenes. Sus formas y ángulos se contienen en una gran funda completamente desenfundable, creando una pieza muy práctica y con una trasera sin complejos para estar expuesta en el centro de la sala.

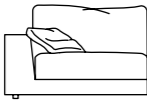
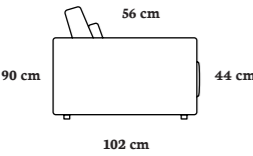
Mit seiner geometrischen Form und seiner klassischen Ästhetik ist Alameda ein zeitloses Sofa mit klaren Linien und Volumen. Seine Formen und Winkel sind in einer vollständig abnehmbaren Polsterung enthalten, wodurch ein sehr praktisches Sofa mit einer Rückenlehne entsteht, das in der Mitte des Raumes aufgestellt werden kann.



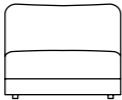








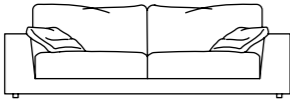
AL906 - MOD. C/B. IZQ. 96 cm
AL962 - MOD. C/B. IZQ. 111 cm
AL964 - MOD. C/B. IZQ. 126 cm



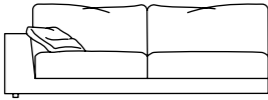
AL941 - MOD. CENTRAL 72cm
AL942 - MOD. CENTRAL 87cm
AL943 - MOD. CENTRAL 102cm



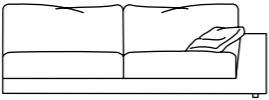
AL907 - MOD. C/B. DCH. 96 cm
AL963 - MOD. C/B. DCH. 111 cm
AL965 - MOD. C/B. DCH. 126 cm



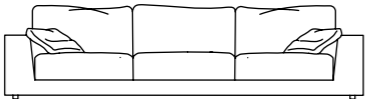
AL903 - SOFA 192 cm - 2 PIEZAS
AL904 - SOFA 222 cm - 2 PIEZAS
AL905 - SOFA 252 cm - 2 PIEZAS



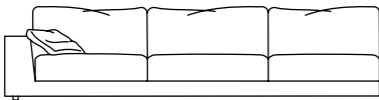
AL910 - MOD. C/B. IZQ. 166 cm - 2 PIEZAS
AL912 - MOD. C/B. IZQ. 191 cm - 2 PIEZAS
AL914 - MOD. C/B. IZQ. 226 cm - 2 PIEZAS



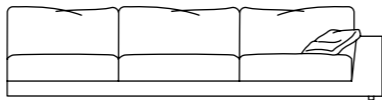
AL911 - MOD. C/B. DCH. 166 cm - 2 PIEZAS
AL913 - MOD. C/B. DCH. 191 cm - 2 PIEZAS
AL915 - MOD. C/B. DCH. 226 cm - 2 PIEZAS



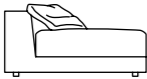
AL9100 - SOFA 3 ASI 262 cm - 3 PIEZAS
AL9101 - SOFA 3 ASI 307 cm - 3 PIEZAS
AL9102 - SOFA 3 ASI 352 cm - 3 PIEZAS



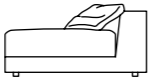
AL990 - MOD. C/B. IZQ. 3 ASI 237 cm - 3 PIEZAS
AL992 - MOD. C/B. IZQ. 3 ASI 282 cm - 3 PIEZAS
AL994 - MOD. C/B. IZQ. 3 ASI 327 cm - 3 PIEZAS



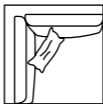
AL991 - MOD. C/B. DCH. 3 ASI 237 cm - 3 PIEZAS
AL993 - MOD. C/B. DCH. 3 ASI 282 cm - 3 PIEZAS
AL995 - MOD. C/B. DCH. 3 ASI 327 cm - 3 PIEZAS



AL954 - TERMINAL C/B. IZQ. 95 cm
AL956 - TERMINAL C/B. IZQ. 110 cm



AL955 - TERMINAL C/B. DCH. 95 cm
AL957 - TERMINAL C/B. DCH. 110 cm

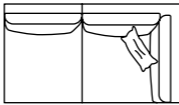


AL920 - RINCÓN 102 cm x 102 cm

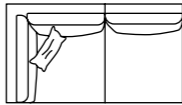
Estructura de madera y tablero dm con tablex. Todo recubierto de funda de tela blanca. Sistema de suspensión suspensión triple cinchado (90% espacio cubierto) con bandas elásticas de baja deformación (5%). Almohadones asiento tipo sándwich con alma de poliuretano de 35 kg densidad y funda de tela blanca rellena de microfibra dolfill® y pluma. Respaldo con funda de tela blanca relleno de microfibra dolfill® y pluma. Totalmente desenfundable.

Wooden structure and dm board with tablex. All covered with white fabric cover. Triple webbing suspension system (90% covered space) with low deformation elastic bands (5%). Sandwich seat cushions with 35 kg density polyurethane core and white fabric cover filled with dolfill® microfibre and feather. Backrest with white fabric cover filled with dolfill® microfibre and feather. Fully removable covers.

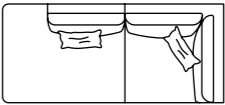
Struktur aus massivholz, versteckte füsse aus gebeiztem wengeholz, andere teile aus dm-platte und getuftetem massivholz, bezogen mit weissem stoff. Vollständig abnehmbare bezüge. Dreifach-gurtbandaufhängung (90% der fläche) mit elastischen bändern mit geringer verformung (5%). Hochfester polyurethan-sitz 35 kg, gefüllt mit mikrofaser dolfill® und pluma mit weissem stoffbezug. Rückenlehne gefüllt mit dolfill®-mikrofaser und geflügelfedern mit weissem stoffbezug, mit manueller bewegung in mehreren positionen für maximalen komfort. Armen in polyurethan 30 kg. Hart mit polyesterfaser überzogen.



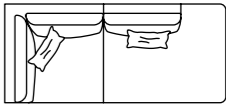
AL928 - RINCÓN TERMINAL IZQ. 189 cm.



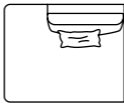
AL929 - RINCÓN TERMINAL DCH. 189 cm.



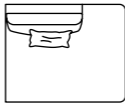
AL930 - RINCÓN MERIDIENNE IZQ. 239 cm.




AL931 - RINCÓN MERIDIENNE DCH. 239 cm.



AL952B - MERIDIENNE IZQ. 137 cm.



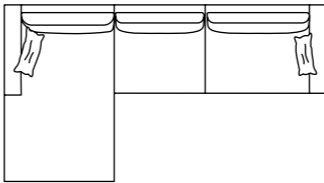
AL953B - MERIDIENNE DCH. 137 cm.



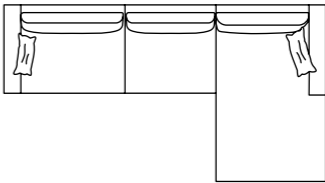
AL936B - CH. L. IZQ. 105 x 174cm.




AL937B - CH. L. DCH. 105 x 174cm.



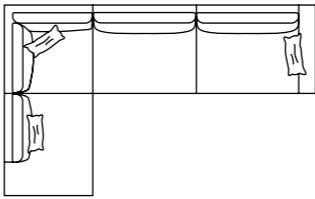
AL982 - COMP. CH. LONGUE IZQ. 302 x 174 cm.



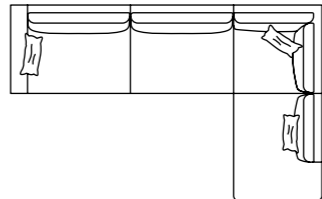
AL983 - COMP. CH. LONGUE DCH. 302 x 174 cm.



AL921 - POUFF CUADRADO 60 cm.
AL959 - POUFF CUADRADO 102 cm.
AL923 - POUFF CH. LONGUE 102 x 72 cm.



AL988 - COMP. RIN. MERID. IZQ. 299 x 240 cm.



AL989 - COMP. RIN. MERID. DCH. 299 x 240 cm.



MA60 - CUADRANTE 60 x 60 cm.

Sofa mit umfassender Sitzfläche für maximalen Komfort. Die originelle Ausführung mit Knöpfen erinnert an die in unserer Kultur so präsente handwerkliche Schneiderei.

Verfügbar in folgenden Ausführungen: Pespunte, Feston oder Espumillon.

Ideal für Polsterung mit natürlichen Stoffen.

Pieza con sentada envolvente de máximo confort. Su original acabado de botones evoca los conceptos de sastrería tan presentes en nuestra cultura. Acabados disponibles: pespunte, festón o espumillón. Ideal para tapizar con tejidos naturales.



Andrea

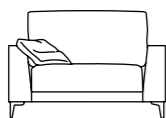
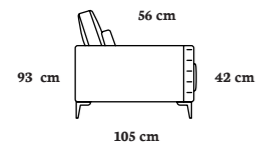
Koo studio 2022

This is a piece of enveloping seat for the highest level of comfort. Its original button finishing is inspired by tailoring that is deeply rooted in our culture. Available finishings: pespunte, festón and tinsel. Ideal for upholstering in natural fabrics.






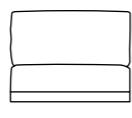





AN01 - SILLÓN 112 cm



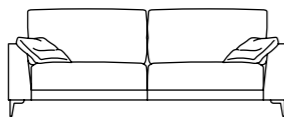
AN06 - MOD. C/B. IZQ. 91 cm
AN62 - MOD. C/B. IZQ. 106 cm
AN64 - MOD. C/B. IZQ. 121 cm



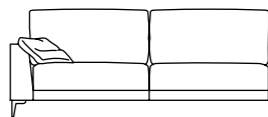
AN41 - MOD. CENTRAL 72 cm
AN42 - MOD. CENTRAL 87 cm
AN43 - MOD. CENTRAL 121 cm



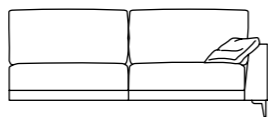
AN07 - MOD. C/B. DCH. 91 cm
AN63 - MOD. C/B. DCH. 106 cm
AN65 - MOD. C/B. DCH. 121 cm



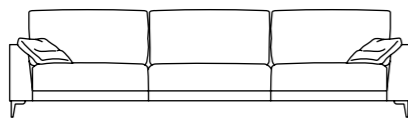
AN03 - SOFA 182 cm - 1 PIEZA
AN04 - SOFA 212 cm - 1 PIEZA
AN05 - SOFA 242 cm - 2 PIEZAS



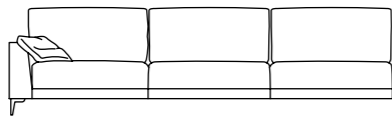
AN10 - MOD. C/B. IZQ. 159 cm - 2 PIEZAS
AN12 - MOD. C/B. IZQ. 189 cm - 2 PIEZAS
AN14 - MOD. C/B. IZQ. 219 cm - 2 PIEZAS



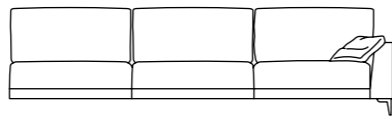
AN11 - MOD. C/B. DCH. 159 cm - 2 PIEZAS
AN13 - MOD. C/B. DCH. 189 cm - 2 PIEZAS
AN15 - MOD. C/B. DCH. 219 cm - 2 PIEZAS



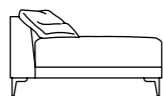
AN100 - SOFA 3 ASI 252 cm - 3 PIEZAS
AN101 - SOFA 3 ASI 297 cm - 3 PIEZAS
AN103 - SOFA 3 ASI 342 cm - 3 PIEZAS



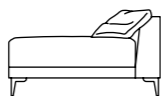
AN90 - MOD. C/B. IZQ. 3 ASI 233 cm - 3 PIEZAS
AN92 - MOD. C/B. IZQ. 3 ASI 278 cm - 3 PIEZAS
AN94 - MOD. C/B. IZQ. 3 ASI 323 cm - 3 PIEZAS



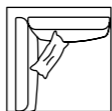
AN91 - MOD. C/B. DCH. 3 ASI 233 cm - 3 PIEZAS
AN93 - MOD. C/B. DCH. 3 ASI 278 cm - 3 PIEZAS
AN95 - MOD. C/B. DCH. 3 ASI 323 cm - 3 PIEZAS



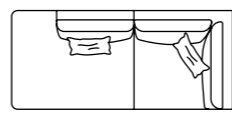
AN54 - TERMINAL C/B. IZQ. 91 cm
AN56 - TERMINAL C/B. IZQ. 106 cm



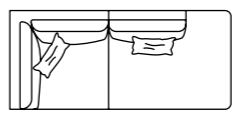
AN55 - TERMINAL C/B. DCH. 91 cm
AN57 - TERMINAL C/B. DCH. 106 cm



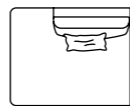
AN20 - RINCÓN 105 cm x 105 cm



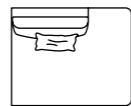
AN30 - RINCÓN MERIDIENNE IZQ. 242 cm.



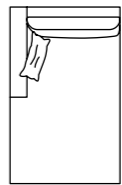
AN31 - RINCÓN MERIDIENNE DCH. 242 cm.




AN52B - MERIDIENNE IZQ. 137 cm.



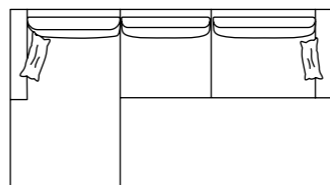
AN53B - MERIDIENNE DCH. 137 cm.



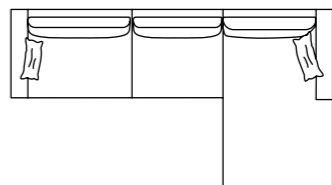
AN36 - CH. L. IZQ. 106 x 172cm.




AN37 - CH. L. DCH. 106 x 172cm.



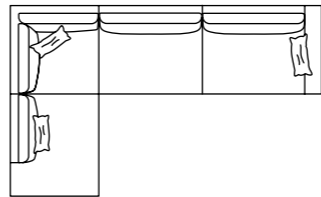
AN80 - COMP. CH. LONGUE IZQ. 299 x 172 cm.



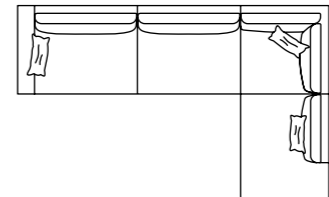
AN81 - COMP. CH. LONGUE DCH. 299 x 172 cm.



AN21 - POUFF CUADRADO 60 cm.
AN59 - POUFF CUADRADO 105 cm.
AN23 - POUFF CH. LONGUE 105 x 72 cm.



AN88 - COMP. RIN. MERID. IZQ. 298 x 239 cm.



AN89 - COMP. RIN. MERID. DCH. 298 x 239 cm.



MA60 - CUADRANTE 60 x 60 cm.

SEAM FINISHING



Espumillón



Festón



Pespunte

METALLIC FEET



Chrome



Anthracite

ASH FEET



Natural



Walnut



Black

Estructura de madera y tablero dm con tablex. Todo recubierto de funda de tela blanca. Sistema de suspensión suspensión triple cinchado (90% espacio cubierto) con bandas elásticas de baja deformación (5%). Almohadones asiento tipo sándwich con alma de poliuretano de 35 kg densidad y funda de tela blanca rellena de microfibra dolfill® y pluma. Respaldo con funda de tela blanca relleno de microfibra dolfill® y pluma. Totalmente desenfundable.

Wood structure and dm board with tablex covered with polyurethane of different densities, “triple cinching” suspension system with elastic bands of low deformation (5%). Sandwich type seat with white fabric cover filled with feather and dolfill® fiber with 35 kg. Polyurethane core, high resilience. High resilience polyurethane core. Backrest with white fabric cover filled with feather and dolfill® fiber. Model with fully removable cushion covers.

Holzstruktur und dm-platte mit tablex aus polyurethan unterschiedlicher dichte, “triple cinching” aufhängungssystem mit elastischen bändern mit geringer verformung (5%). Sandwichsitz mit weissem stoffbezug, gefüllt mit federn und dolfill®-fasern, mit 35 kg polyurethankern. Hochelastischer polyurethan-kern. Rückenlehne mit weissem stoffbezug, gefüllt mit federn und dolfill®-faser. Modell mit abnehmbaren kissenbezügen.

Bloc

Koo studio 2022

We restyled our classic piece based on the aesthetics philosophy in nature. Cylinders, spheres, rectangles and a multifunctional topper fit together like the pieces of a large LEGO.
Available in feston and respunte.

Reestilizamos nuestra pieza clásica con una filosofía más desenfadada y confortable. Cilindros, esferas, rectángulos y un topper multifunción encajan entre sí como las piezas de un gran LEGO.
Disponible en festón o respunte.

Wir haben unser klassisches Sofa mit einer informellen und komfortablen Philosophie neu gestaltet. Zylinder, Kugeln, Rechtecke und ein multifunktionaler Quilt passen zusammen wie die Teile eines großen LEGO.
Stickerei-Optionen: Feston oder Pespunte.





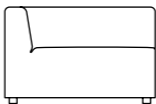
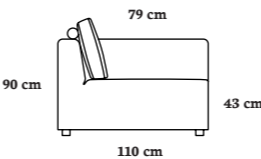





Estructura de madera y tablero dm. Asiento con sistema “komfort koo®” con muelle ensacado (256 por m2) y poliuretano de alta resiliencia de 35 kg. Densidad. Respaldo y brazo en poliuretano de 30 kg. Suave, recubiertos de fibra de poliéster de 400 gr con funda de tela blanca. Cojines con funda de tela blanca rellenos de microfibra dolfill® y pluma. Topper con funda de tela blanca relleno de microfibra dolfill®. Totalmente desenfundable.

Wooden structure and dm board. Seat with “komfort koo®” system with bagged spring (256 per m2) and high resilience polyurethane of 35 kg. Backrest and arm in polyurethane of 30 kg. Soft, 400 gr polyester fibre covered with white fabric cover. Cushions with white fabric cover filled with dolfill® microfibre and feather. Topper with white fabric cover filled with dolfill® microfibre. Fully removable covers.

Holzstruktur und dm-brett. Sitz mit “komfort koo®” system mit taschenfederkern (256 pro m2) und hochelastischem polyurethan von 35 kg. Rückenlehnung und arm aus polyurethan von 30 kg. Weiche, 400 g schwere polyesterfaser mit weissem stoffüberzug. Kissen mit weissem stoffbezug, gefüllt mit dolfill®-mikrofaser und federn. Topper mit weissem stoffbezug, gefüllt mit dolfill®-mikrofaser. Vollständig abnehmbare bezüge. Wooden structure and dm board.




BCK12 - MOD. C/B. IZQ. 110 cm
BCK14 - MOD. C/B. IZQ. 130 cm



BCK40 - MOD. CENTRAL 80 cm
BCK42 - MOD. CENTRAL 100 cm



BCK13 - MOD. C/B. DCH. 110 cm
BCK15 - MOD. C/B. DCH. 130 cm



BCK21 - POUF CUADRADO 60 cm
BCK23 - POUF CH. LONGUE 110 x 80 cm
BCK59 - POUF CUADRADO 110 cm



BCK65 - COJÍN RESPALDO CILINDRO 73 x 58 x 10 cm



BCK67 - TOPPER 210 x 84 cm

SEAM FINISHING



Festón



Pespunte doble

Ein Klassiker, der eine mediterrane und balancierte Atmosphäre ausstrahlt.


Der einteilig gefertigte, locker sitzende Bezug eignet sich ideal für Chill-out-Räume und klare Linien.

Perfekt für Polsterungen mit natürlichen Stoffen.

Un clásico que respira un aire mediterráneo y equilibrado.

Enfundado en una sola pieza de aspecto loose fit ideal para espacios chill out y de líneas puras.

Perfecto para tapizar con tejidos naturales.



Luna

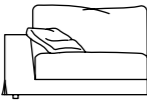
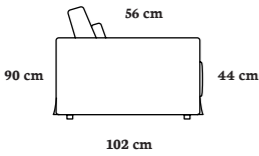
Majo Roca 2021

A breath of fresh air that is rooted in classic style, Luna embodies the Mediterranean lifestyle. The sofa is sheathed in a single-piece cover in loose fit style. It is ideal for a chill-out place. Ideally upholstered in natural fabrics.










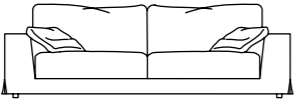
LU06 - MOD. C/B. IZQ. 96 cm
LU62 - MOD. C/B. IZQ. 111 cm
LU64 - MOD. C/B. IZQ. 126 cm



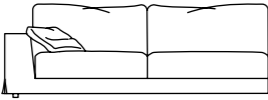
LU41 - MOD. CENTRAL 72cm
LU42 - MOD. CENTRAL 87cm
LU43 - MOD. CENTRAL 102cm



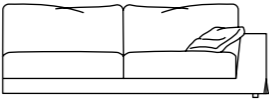
LU07 - MOD. C/B. DCH. 96 cm
LU63 - MOD. C/B. DCH. 111 cm
LU65 - MOD. C/B. DCH. 126 cm



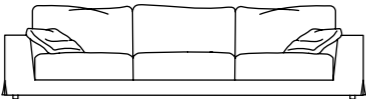
LU03 - SOFA 192 cm - 2 PIEZAS
LU04 - SOFA 222 cm - 2 PIEZAS
LU05 - SOFA 252 cm - 2 PIEZAS



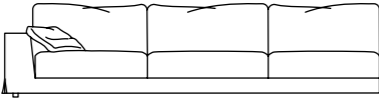
LU10 - MOD. C/B. IZQ. 166 cm - 2 PIEZAS
LU12 - MOD. C/B. IZQ. 191 cm - 2 PIEZAS
LU14 - MOD. C/B. IZQ. 226 cm - 2 PIEZAS



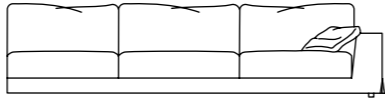
LU11 - MOD. C/B. DCH. 166 cm - 2 PIEZAS
LU13 - MOD. C/B. DCH. 191 cm - 2 PIEZAS
LU15 - MOD. C/B. DCH. 226 cm - 2 PIEZAS



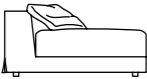
LU100 - SOFA 3 ASI 262 cm - 3 PIEZAS
LU101 - SOFA 3 ASI 307 cm - 3 PIEZAS
LU102 - SOFA 3 ASI 352 cm - 3 PIEZAS



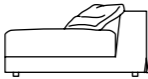
LU90 - MOD. C/B. IZQ. 3 ASI 237 cm - 3 PIEZAS
LU92 - MOD. C/B. IZQ. 3 ASI 282 cm - 3 PIEZAS
LU94 - MOD. C/B. IZQ. 3 ASI 327 cm - 3 PIEZAS



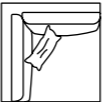
LU91 - MOD. C/B. DCH. 3 ASI 237 cm - 3 PIEZAS
LU93 - MOD. C/B. DCH. 3 ASI 282 cm - 3 PIEZAS
LU95 - MOD. C/B. DCH. 3 ASI 327 cm - 3 PIEZAS



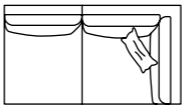
LU54 - TERMINAL C/B. IZQ. 95 cm
LU56 - TERMINAL C/B. IZQ. 110 cm



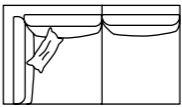
LU55 - TERMINAL C/B. DCH. 95 cm
LU57 - TERMINAL C/B. DCH. 110 cm



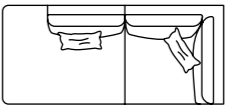
LU20 - RINCÓN 102 cm x 102 cm



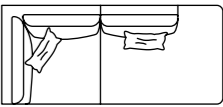
LU28 - RINCÓN TERMINAL IZQ. 189 cm.



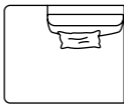
LU29 - RINCÓN TERMINAL DCH. 189 cm.



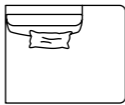
LU30 - RINCÓN MERIDIENNE IZQ. 239 cm.




LU31 - RINCÓN MERIDIENNE DCH. 239 cm.



LU52B - MERIDIENNE IZQ. 137 cm.



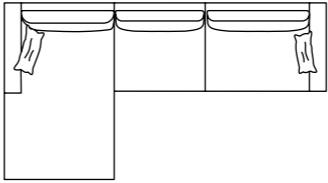
LU53B - MERIDIENNE DCH. 137 cm.



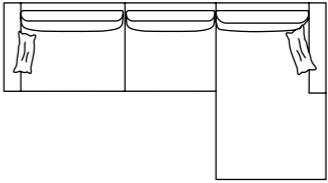
LU36B - CH. L. IZQ. 105 x 174cm.




LU37B - CH. L. DCH. 105 x 174cm.



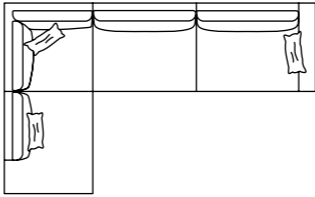
LU82 - COMP. CH. LONGUE IZQ. 302 x 174 cm.



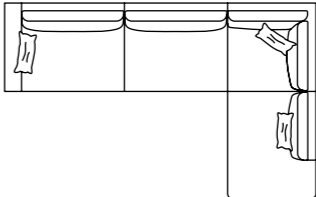
LU83 - COMP. CH. LONGUE DCH. 302 x 174 cm.



LU21 - POUFF CUADRADO 60 cm.
LU59 - POUFF CUADRADO 102 cm.
LU023 - POUFF CH. LONGUE 102 x 72 cm.



LU88 - COMP. RIN. MERID. IZQ. 299 x 240 cm.



LU89 - COMP. RIN. MERID. DCH. 299 x 240 cm.



MA60 - CUADRANTE 60 x 60 cm.

Estructura de madera y tablero dm con tablex. Todo recubierto de funda de tela blanca. Sistema de suspensión triple cinchado (90% espacio cubierto) con bandas elásticas de baja deformación (5%). Almohadones asiento tipo sándwich con alma de poliuretano de 35 kg densidad y funda de tela blanca rellena de microfibra dolfill® y pluma. Respaldo con funda de tela blanca relleno de microfibra dolfill® y pluma. Totalmente desenfundable.

Solid wood structure, hidden feet in wengue stained wood, other parts in dm board and solid wood tufted, lined with white fabric. Fully removable covers. Triple webbing suspension system (90% covered space) with elastic bands of low deformation (5%). High resiliency polyurethane seat, 35 kg, dolfill® microfiber filling and feather with white fabric cover. Backrest filled with dolfill® microfiber and poultry feather with white fabric cover, equipped with manual movement in several positions for maximum comfort. Arms in polyurethane 30 kg. Hard covered with polyester fiber.

Struktur aus massivholz, versteckte füsse aus gebeiztem wengeholz, andere teile aus dm-platte und getuftetem massivholz, bezogen mit weissem stoff. Vollständig abnehmbare bezüge. Dreifach-gurtbandaufhängung (90% der fläche) mit elastischen bändern mit geringer verformung (5%). Hochfester polyurethan-sitz 35 kg, gefüllt mit mikrofaser dolfill® und pluma mit weissem stoffbezug. Rückenlehne gefüllt mit dolfill®-mikrofaser und geflügelfedern mit weissem stoffbezug, mit manueller bewegung in mehreren positionen für maximalen komfort. Armen in polyurethan 30 kg. Hart mit polyesterfaser überzogen.

SEAM FINISHING



Espumillón



Festón



Pespunte

Mus

Francesc Rifé 2010

Mus, the modular system that redefines the industrial style in design. The cushions on its oak base represent sacks dropped on a pallet. The result: an aerial and very horizontal piece that evokes Japanese tatami mats.

Optionally, it offers the possibility of adding planters or a magazine rack made by hand with ceramics from Manises (Valencia).

El programa modular Mus recrea un ambiente industrial; sus cojines sobre su base de roble representan unos sacos dejados caer sobre un pallet. El resultado: una pieza aérea y muy horizontal que evoca los tatamis japoneses.

Opcionalmente, ofrece la posibilidad de añadir maceteros o un revistero fabricado artesanalmente con cerámica de Manises (Valencia).



Das modulare Programm Mus basiert auf einem immer wiederkehrenden Bild im industriellen Umfeld.

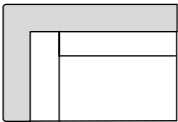
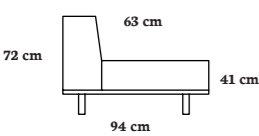
In den Polstern sind Säcke zu sehen, die auf eine Palette geworfen wurden, welche durch die Plattform in Eiche repräsentiert wird. Das Ergebnis ist ebenso ungewöhnlich wie außergewöhnlich: ein luftiges und sehr horizontales Werk, das an japanische Tatamis erinnert. Das Mus-System bietet die Möglichkeit, Blumentöpfe oder einen Zeitschriftenständer aus handgefertigter Keramik aus Manises (Valencia) hinzuzufügen.



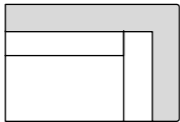










MS012 - MOD. C/B. IZQ. 180 x 120 cm



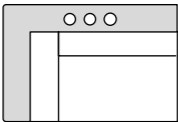
MS013 - MOD. C/B. DCH. 180 x 120 cm



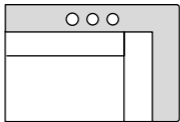
MS110 - MOD. 94 x 120 cm



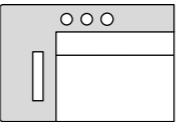
MS001 - MOD. 124 x 120 cm



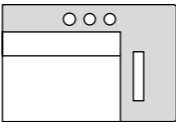
MS112 - MOD. MACETERO Y BRAZO IZQ. 180 x 120 cm




MS113 - MOD. MACETERO Y BRAZO DCH. 180 x 120 cm




MS212 - MOD. MACETERO Y REVISTERO BRAZO IZQ. 180 x 120 cm



MS213 - MOD. MACETERO Y REVISTERO BRAZO DCH. 180 x 120 cm




MS310 - MOD. BRAZO IZQ. 124 x 94 cm



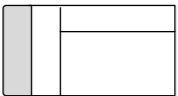
MS311 - MOD. BRAZO DCH. 124 x 94 cm




MS309 - MOD. 94 x 94 cm



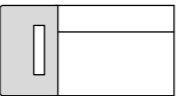
MS301 - MOD. 124 x 94 cm



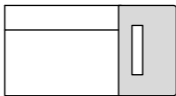
MS312 - MOD. BRAZO IZQ. 180 x 94 cm



MS313 - MOD. BRAZO DCH. 180 x 94 cm



MS412 - MOD. REVISTERO IZQ. 180 x 94 cm



MS413 - MOD. REVISTERO DCH. 180 x 94 cm

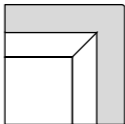
Base de tablero dm chapado en roble, estructura metálica en asiento y respaldo. Asiento con sistema “komfort koo®” con muelle ensacado (256 por m2) y poliuretano de alta resiliencia de 35 kg. Densidad, respaldo y brazo en poliuretano de 30 kg. Suave, recubiertos todos de fibra de poliéster de 400 grs. Y funda tela blanca. Pie de madera de roble teñido natural, nogal o wengue. Modelo totalmente desenfundable.

Base in oak veneered dm board, metal structure in seat and backrest. Seat with “komfort koo” system with pocket spring (256 per m2) and high resilience polyurethane of 35 kg. Density, backrest and arm in polyurethane of 30 kg. Soft, all covered with polyester fiber of 400 grs. And white fabric cover. Foot in natural stained oak, walnut or wengue. Fully removable model.

Untergestell aus dm-platte, furniert in eiche, metallstruktur in sitz und rückenlehne. Sitz mit “komfort koo” system mit taschenfederkern (256 pro m2) und hochelastischem polyurethan von 35 kg. Dichte, rückenlehne und arm aus polyurethan von 30 kg. Weich, alle mit 400 gr. Polyesterfaser und weissem stoffbezug. Und weissem stoffbezug. Fuss in natürlich gebeizter eiche, nussbaum oder wenge. Modell mit abnehmbaren kissenbezügen.




MS320 - MOD. RINCÓN 94 x 94 cm




MS020 - MOD. RINCÓN 120 x 120 cm



MS120 - MOD. TARIMA 120 x 120 cm




MS016 - CH. L. IZQ. 100 x 160 cm



MS017 - CH. L. DCH. 100 x 160 cm



MSM01 - MACETA 6 x 12 x 15 cm



MSR01 - REVISTERO 51 x 15 x 18 cm



MS061 - MESA AUXILIAR h. 60 cm



MS059 - MESA CENTRO 120 x 60 x 40 cm



TR001 - COJIN TRAPECIO 30 x 30 cm



TR002 - COJIN TRAPECIO 37 x 37 cm



TR003 - COJIN TRAPECIO 60 x 37 cm

OAK FEET



Natural



Walnut



Black

Ein junges Modell mit harmonischen, leichten Linien, das mit seinen kleinen Details Raffinesse ausstrahlt. Seine Asymmetrie spielt mit zwei Reihen von Rückenkissen, die auf einem einzigen Sitzkissen liegen. Die Bezüge sind komplett abnehmbar.

Modelo joven, de líneas armónicas y livianas, que respira sutileza con sus pequeños detalles. Su asimetría juega con dos filas de cojines en el respaldo que descansan sobre un único cojín de asiento. Totalmente desenfundable.



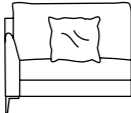
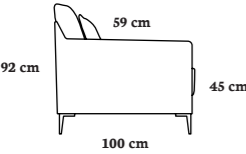
Nairobi

Koo studio 2021

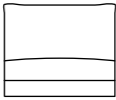
A youthful model, in harmonious lines, that whispers style in subtlety of its delicate details. It plays on two rows of back cushions that rest on a single seat cushion. Fully removable.



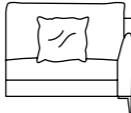




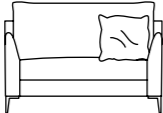
NA06 - MOD. C/B. IZQ. 82 cm



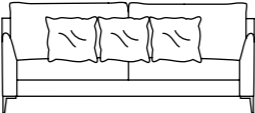
NA41 - MOD. CENTRAL 72 cm
NA42 - MOD. CENTRAL 87 cm
NA43 - MOD. CENTRAL 102 cm



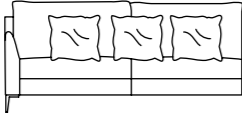
NA06 - MOD. C/B. DCH. 82 cm



NA01 - SILLÓN 94 cm



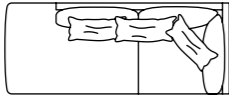
NA03 - SOFÁ 2,5PL. 2 COJINES 164 cm
NA04 - SOFÁ 3PL. 3 COJINES 194 cm
NA05 - SOFÁ 3PL. 4 COJINES 224 cm



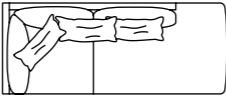
NA10 - MOD. C/B. IZQ. 152 cm
NA12 - MOD. C/B. IZQ. 182 cm
NA14 - MOD. C/B. IZQ. 212 cm



NA11 - MOD. C/B. DCH. 152 cm
NA13 - MOD. C/B. DCH. 182 cm
NA15 - MOD. C/B. DCH. 212 cm



NA30 - RINCÓN MERIDIENNE IZQ. 237 cm



NA31 - RINCÓN MERIDIENNE DCH. 237 cm



NA20 - RINCÓN 100 x 100 cm

Estructura de madera y tablero dm con tablex. Todo recubierto de funda de tela blanca. Sistema de suspensión triple cinchado (90% espacio cubierto) con bandas elásticas de baja deformación (5%). Almohadones asiento de poliuretano de 35 kg densidad. Respaldo con funda de tela blanca relleno de microfibra dolfill® y pluma. Totalmente desenfundable.

Solid wood structure, hidden feet in wengue stained wood, other parts in dm board and solid wood tufted, lined with white fabric. Fully removable covers. Triple webbing suspension system (90% covered space) with elastic bands of low deformation (5%). High resiliency polyurethane seat, 35 kg, dolfill® microfiber filling and pluma with white fabric cover. Backrest filled with dolfill® microfiber and poultry feather with white fabric cover, equipped with manual movement in several positions for maximum comfort. Arms in polyurethane 30 kg hard covered with polyester fiber.

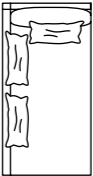
Holzstruktur und dm-tafel mit tablex. Alle mit weissem stoff überzogen. Dreifach-gurtbandaufhängung (90 % bedeckte fläche) mit elastischen bändern mit geringer verformung (5 %). Sitzkissen aus polyurethan mit einer dichte von 35 kg. Rückenlehne mit weissem stoffbezug, gefüllt mit dolfill®-mikrofaser und federn. Vollständig abnehmbare bezüge.



NA52 - MERIDIENNE IZQ. 137 x 100 cm



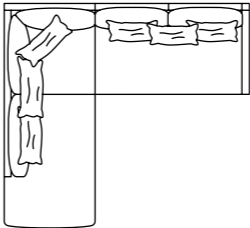
NA53 - MERIDIENNE DCH. 137 x 100 cm



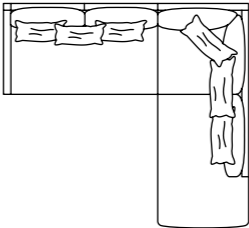
NA16 - CHAISE L. IZQ. 97 x 170 cm



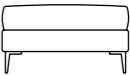
NA17 - CHAISE L. DCH. 97 x 170 cm



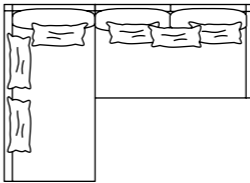
NA88 - COMP. RIN. MERID. IZQ. 282 x 237 cm



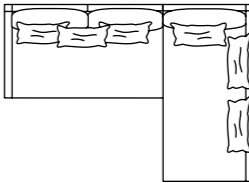
NA89 - COMP. RIN. MERID. DCH. 282 x 237 cm



NA21 - POUFF CUADRADO 60 cm
NA23 - POUFF 100 x 72 cm
NA59 - POUFF CUADRADO 100 cm



NA80 - COMP. CH. LONGUE IZQ. 279 x 170 cm



NA81 - COMP. CH. LONGUE DCH. 279 x 170 cm



MA60 - CUADRANTE 60 x 60 cm.

SEAM FINISHING



Espumillón



Festón



Pespunte

METALLIC FEET



Chrome



Anthracite

STRIPED FEET



Natural



Walnut



Black

Nest

Lagranja Design 2012


Nest is designed from the concept of a sofa with huge back cushions that are arranged on a solid and compact seat. The combination of straight and curvaceous lines creates a “nest” in form that presents an unusual aesthetic in firm sitting comfort.

El diseño de Nest utiliza el concepto de un sofá de grandes almohadones de respaldo dispuestos sobre un asiento macizo y compacto. Sus líneas rectas y curvas se mezclan en un “nido” de formas que proponen una estética inusual con un confort firme.

Die Nest-Kollektion basiert auf dem Kontrast, den die Idee eines Sofas mit großen Rückenkissen auf einer soliden, kompakten Sitzfläche bietet. Gerade Linien und Kurven verschmelzen zu einem Nest von Formen, die eine ungewöhnliche Ästhetik mit festem Komfort bieten.



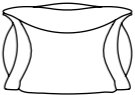
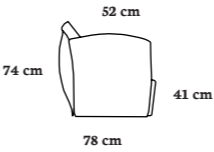




Estructura de madera, tablero dm con tablex y contrachapado moldeado, todo recubierto de funda de tela blanca. Sistema de suspensión “komfort koo®” con muelles ensacados (256 muelles m2). Asiento poliuretano de alta resiliencia de 35 kg, respaldo poliuretano alta resiliencia 25 kg densidad con funda tela blanca. Modelo totalmente desenfundable.

Wood structure, dm board with tablex and molded plywood, all covered with white fabric cover. Komfort koo® suspension system with pocket springs (256 springs m2). High resilience polyurethane seat 35 kg, high resilience polyurethane backrest 25 kg density with white fabric cover, fully removable model.

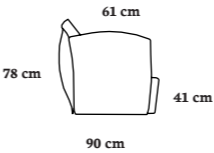
Holzstruktur, dm-platte mit tablex und formsperrholz, alles mit weissem stoff überzogen. Komfort koo® federungssystem mit taschenfedern (256 federn m2). Sitz aus hochelastischem polyurethan 35 kg, rückenlehne aus hochelastischem polyurethan 25 kg dichte mit weissem stoffbezug, kissen mit stoffbezug. Modell mit vollständig abnehmbaren bezügen.



NE201 - BUTACA 86 cm



NE202 - DIVÁN 2PL. 152 cm



NE204 - SOFÁ 2PL. 210 cm



NE212 - MOD. 3PL. IZQ. 195 cm



NE213 - MOD. 3PL. DCH. 195 cm



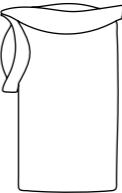
NE286 - SOFÁ 4,5PL. 300 cm



NE296 - MOD. 3,5PL. IZQ. 285 cm



NE297 - MOD. 3,5PL. DCH. 285 cm



NE216 - CHAISEL. IZQ. 175 x 95 cm



NE217 - CHAISEL. DCH. 175 x 95 cm

Gewissen, Verantwortung, Engagement und Transparenz. Nesuto entsteht ohne Extravaganz und mit der Bescheidenheit der Unvollkommenheit, die in seinen ungleichmäßigen Kurven sichtbar ist. Es verwendet ein organisches Konzept, indem es seine Formen entspannt und mit seinen verschiedenen Modulen weiche Spiele und überraschende Figuren darstellt.

Conciencia, responsabilidad, compromiso y transparencia.


Nesuto nace sin pretensiones de extravagancia y con la humildad de la imperfección visible en sus desiguales curvas. Utiliza un concepto orgánico relajando sus formas y plantea suaves juegos y figuras sorprendentes con sus diferentes módulos.



Nesuto

Lagranja Design 2022

Nesuto embodies the essence of consciousness, responsibility, commitment and transparency. Born without extravagance and under the humility of visible imperfections in its organic curves, it indulges your senses without overloading them.





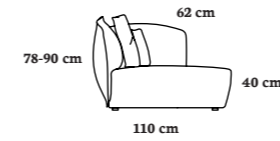




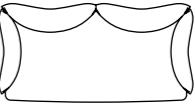
Estructura de madera maciza, pies ocultos madera teñida wengue, resto partes en tablero dm y madera maciza mechonada, forrado de tela blanca. Totalmente desenfundable. Suspensión sistema triple cinchado (90% espacio cubierto) con bandas elásticas de baja deformación (5%). Asiento de poliuretano de alta resiliencia de 35 kg, relleno microfibra dolfill® y pluma con funda tela blanca. Respaldo relleno microfibra dolfill® y pluma de ave con funda tela blanca, dotado de movimiento manual varias posiciones para alcanzar máximo comfort. Brazos en poliuretano 30 kg dura recubiertos de fibra poliéster.

Solid wood structure, hidden feet in wengue stained wood, other parts in dm board and solid wood tufted, lined with white fabric. Fully removable covers. Triple webbing suspension system (90% covered space) with elastic bands of low deformation (5%). High resiliency polyurethane seat, 35 kg, dolfill® microfiber filling and pluma with white fabric cover. Backrest filled with dolfill® microfiber and poultry feather with white fabric cover, equipped with manual movement in several positions for maximum comfort. Arms in polyurethane 30 kg hard covered with polyester fiber.

Holzstruktur, dm-platte mit tablex und formsperrholz, alles mit weissem stoff überzogen. Komfort koo® federungssystem mit taschenfedern (256 federn m2). Sitz aus hochelastischem polyurethan 35 kg, rückenlehne aus hochelastischem polyurethan 25 kg dichte mit weissem stoffbezug, kissen mit stoffbezug. Modell mit vollständig abnehmbaren bezügen.



NS01 - BUTACA 90 cm



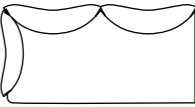
NS04 - SOFÁ 2PL. 210 cm



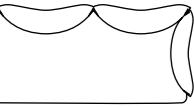
NS06 - MOD. C/B. IZQ. 105 cm



NS07 - MOD. C/B. DCH. 105 cm



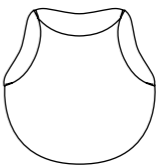
NS10 - MOD. 3PL. IZQ. 195 cm



NS11 - MOD. 3PL. DCH. 195 cm



NS1B - BANQUETTE 85 cm FONDO 90



NST60 - MOD. ILOTE 198cm x 188cm



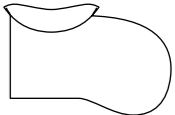
NS40 - MODULO 93 cm



NS50 - MOD. CUÑA 95-65 cm




NS52 - MERIDIENNE IZQ. 165cm x 135cm



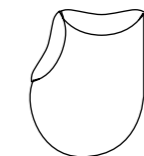
NS53 - MERIDIENNE DCH. 165cm x 135cm



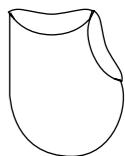
NST20 - RINCÓN 135cm x 135cm



NST59 - POUF 90 cm



NS16 - CH. RONDE IZQ. 130cm x 190cm



NS17 - CH. RONDE DCH. 130 cm x 190cm



NS65 - CUADRANTE 65x65 cm



NS55 - CUADRANTE 55x30 cm

SEAM FINISHING



Vivo



Pespunte doble

VIVO COLORS



Anthracite
RAL 7021



Sand
RAL 7044



White
RAL 9016



Olive
RAL 6020



Blue
RAL 5009

Das System Summa ist dem Design einer Rettungsinsel nachempfunden und besteht aus einem Geflecht von kantigen Formen und abgeschrägten Kanten, die sich in die weichen, runden Linien der Rückenlehne einfügen.

Das gesamte Programm ist so aufgebaut, dass ein maximaler modularer Aufbau und ein kreatives Zusammenspiel möglich sind, so dass mit jedem neuen Stück die Möglichkeiten für das nächste vervielfältigt werden.

El sistema Summa se esboza a partir del diseño de una balsa de salvamento, resultando en una red de formas angulosas y aristas biseladas que se encajan en una redondez suave en las líneas de su respaldo.

Todo el programa está planteado para permitir la máxima modularidad y creatividad en las composiciones, de manera que la suma de cada nueva pieza multiplica el conjunto de posibilidades para añadir a continuación.




Summa

Carlos Tíscar 2022

The Summa system is inspired by the form of a life raft. It amalgamates angular base and beveled edges with a soft and rounded backrest. The design of the entire system allows for maximum modularity and creativity so the possibilities in composition multiply with the addition of new pieces.



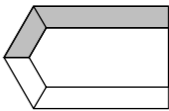
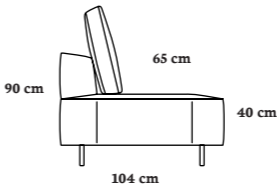




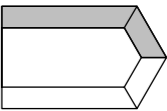
Estructura de madera y tablero dm. Suspensión sistema “komfort koo®” con 256 muelles/m2. Asiento de poliuretano de 35 kg. Densidad recubierto de fibra de poliester 400gr. Y funda tela blanca. Respaldo de estructura metálica y poliuretano de 30 kg suave, recubierto de tela blanca. Pies metálicos color blanco, arena, oliva, azul o antracita. Modelo totalmente desenfundable.

Wooden structure and dm board. Komfort koo® suspension system with 256 springs/m2. Polyurethane seat of 35 kg. Density covered with polyester fiber 400 gr. And white fabric cover. Backrest made of metal structure and 30 kg. Soft polyurethane, covered with white fabric. Metallic feet in white, sand, olive, blue or anthracite. Fully removable covers.

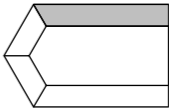
Holzstruktur und dm-brett. Komfort koo® federungssystem mit 256 federn/m2. Polyurethan-sitz von 35 kg. Dichte, bedeckt mit polyesterfaser 400 gr. Und weissem stoffbezug. Rückenlehne aus metallstruktur und 30 kg. Weichem polyurethan, bezogen mit weissem stoff. Metallfüsse in weiss, sand, oliv, blau oder anthrazit. Modell mit vollständig abnehmbaren bezügen.



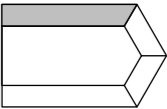
SM206 - MOD. BRAZO IZQ. 104 cm
SM208 - MOD. BRAZO IZQ. 132 cm
SM210 - MOD. BRAZO IZQ. 160 cm
SM212 - MOD. BRAZO IZQ. 188 cm



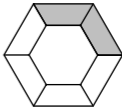
SM207 - MOD. BRAZO DCH. 104 cm
SM209 - MOD. BRAZO DCH. 132 cm
SM211 - MOD. BRAZO DCH. 160 cm
SM213 - MOD. BRAZO DCH. 188 cm




SM240 - MOD. IZQ. 104 cm
SM242 - MOD. IZQ. 132 cm
SM244 - MOD. IZQ. 160 cm
SM246 - MOD. IZQ. 188 cm



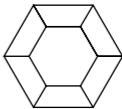
SM241 - MOD. DCH. 104 cm
SM243 - MOD. DCH. 132 cm
SM245 - MOD. DCH. 160 cm
SM247 - MOD. DCH. 188 cm




SM201 - SILLÓN 118x104 cm



SM248 - MODULO 84cm



SM258 - POUFF 118x104 cm



SM259 - POUFF 84cm



SM221 - POUFF 60x60 cm

SEAM FINISHING



Pespunte



Pespunte
doble



Pespunte
decorativo

Maiko

Sergio Barredo 2022

Elegance and tradition with oriental reminiscences. Maiko works with a concept of contrast, proposing a rigid tatami-style structure on which soft cushions filled with soft feathers are sprinkled, seducing the user with the vaporousness offered by their sitting position.

Elegancia y tradición con reminiscencias orientales. Maiko trabaja un concepto de contraste, planteando una estructura rígida estilo tatami sobre la que se salpican unos mullidos cojines rellenos de suaves plumas que seducen al usuario con la vaporosidad que ofrece su sentada.

Eleganz und Tradition mit orientalischen Reminiszenzen. Maiko arbeitet mit einem Konzept des Kontrasts und schlägt eine starre Struktur im Tatami-Stil vor, auf die weiche, mit weichen Federn gefüllte Kissen gestreut werden, die den Benutzer durch die Dampfigkeit seiner Sitzposition verführen.





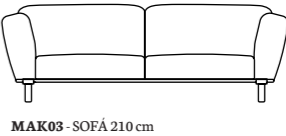
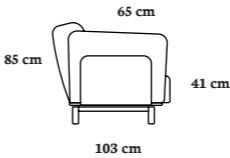




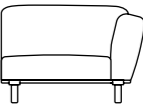
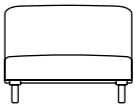
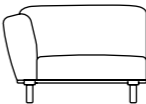
Estructura de madera y tablero dm, respaldos tablero contrachapado madera de fresno. Sistema de suspensión “triple cinchado” con bandas elásticas de baja deformación (5%). Asiento sistema “komfort koo®” con 256 muelles/m2 y poliuretano de 35 kg densidad, recubierto con funda tela blanca rellena de microfibra dolfill® y pluma. Respaldo con funda tela blanca rellena de microfibra dolfill® y pluma. Modelo desenfundable.

Structure in wood and dm board, backrests in ash plywood. Triple webbing” suspension system with elastic bands of low deformation (5%). Komfort koo®” system seat with 256 springs/m2 and 35 kg density polyurethane, covered with white fabric cover filled with dolfill® microfiber and feather. Backrest with white fabric cover filled with dolfill® microfiber and feather. Removable covers.

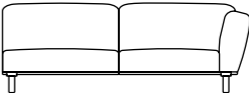
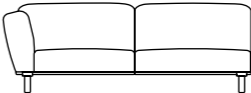
Holzstruktur und dm-platte, rückenlehnen aus eschen-sperrholz. Dreifach-gurtband”-aufhängungssystem mit elastischen bändern mit geringer verformung (5 %). Komfort koo®” system sitz mit 256 federn/m2 und 35 kg dichte polyurethan, bezogen mit weissem stoffbezug, gefüllt mit dolfill® mikrofaser und federn. Rückenlehne mit weissem stoffbezug, gefüllt mit dolfill®-mikrofaser und federn. Vollständig abnehmbarer deckel.



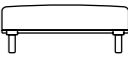
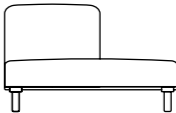
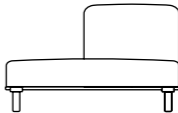
MAK01 - SILLÓN 135 cm
MAK03 - SOFÁ 210 cm
MAK04 - SOFÁ 240 cm
MAK05 - SOFÁ 270 cm



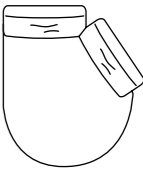
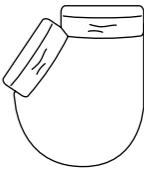
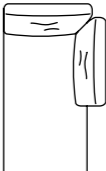
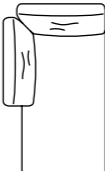
MAK06 - MOD. BRAZO 105 cm
MAK62 - MOD. BRAZO 120 cm
MAK66 - MOD. BRAZO 135 cm
MAK41 - MOD. 77 cm
MAK42 - MOD. 92 cm
MAK43 - MOD. 107 cm
MAK07 - MOD. BRAZO 105 cm
MAK63 - MOD. BRAZO 120 cm
MAK67 - MOD. BRAZO 135 cm



MAK10 - MOD. BRAZO 180 cm
MAK12 - MOD. BRAZO 210 cm
MAK14 - MOD. BRAZO 240 cm
MAK11 - MOD. BRAZO 180 cm
MAK13 - MOD. BRAZO 210 cm
MAK15 - MOD. BRAZO 240 cm



MAK52 - MERIDIENNE 132 cm
MAK54 - MERIDIENNE 172 cm
MAK53 - MERIDIENNE 132 cm
MAK55 - MERIDIENNE 172 cm
MAK59 - POUFF 83cm x 83cm



MAK16 - CH. L. 120cm x 175cm
MAK17 - CH. L. 120cm x 175cm
MAK36 - CH. RONDE 150cm x 155cm
MAK37 - CH. RONDE 150cm x 155cm



MAK60 - RESPALDO 120 cm
MAK50 - RESPALDO 50 cm
MAK54 - CILINDRO 55 cm

ASH FEET & BACKREST



Natural



Walnut



Black

Blend ist eines unserer Modelle mit maximaler Funktionalität und Komfort, das die modernste Technologie für Mechanismen anbietet.

Kopfstütze und Sitz lassen sich elektronisch und unabhängig voneinander bedienen und bieten ein höchstmögliches Niveau an Ergonomie.

Seine Mechanik beschreibt eine sanfte Schaukelbewegung, die drei Sitzpositionen bietet: sitzend, bequem-sitzend und liegend.

Blend es una de nuestras piezas de máxima funcionalidad y confort, que ofrece la tecnología más avanzada en mecanismos.

Permite accionar electrónicamente y con independencia su cabezal y su asiento ofreciendo el máximo grado de ergonomía.

Su mecánica describe un suave balanceo que ofrece tres posiciones de asiento: sentado, sentado-cómodo y tumbado.



Blend

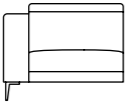
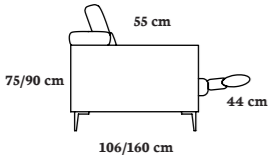
Koo studio 2016

Blend is one of our reclining models that combines maximum functionality and comfort by offering the most advanced technology in the reclining mechanisms. It allows the headrest and seat to be adjusted independently hence, providing perfect ergonomics to its user. The motion of its mechanics is described as gentle rocking which slides into three positions: sitting, reclining and lounging.









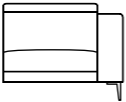
B408 - MOD. C/B IZQ. COMFORT 3P 81 cm
B410 - MOD. C/B IZQ. COMFORT 3P 91 cm
B412 - MOD. C/B IZQ. COMFORT 3P 101 cm
B414 - MOD. C/B IZQ. COMFORT 3P 111 cm
B496 - MOD. C/B IZQ. COMFORT 3P 121 cm

B4F08 - MOD. C/B IZQ. FIJO 81 cm
B4F10 - MOD. C/B IZQ. FIJO 91 cm
B4F12 - MOD. C/B IZQ. FIJO 101 cm
B4F14 - MOD. C/B IZQ. FIJO 111 cm
B4F96 - MOD. C/B IZQ. FIJO 121 cm



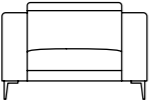
B440 - MOD. CENTRAL COMFORT 3P 59 cm
B441 - MOD. CENTRAL COMFORT 3P 69 cm
B442 - MOD. CENTRAL COMFORT 3P 79 cm
B443 - MOD. CENTRAL COMFORT 3P 89 cm
B444 - MOD. CENTRAL COMFORT 3P 99 cm

B4F40 - MOD. CENTRAL FIJO 59 cm
B4F41 - MOD. CENTRAL FIJO 69 cm
B4F42 - MOD. CENTRAL FIJO 79 cm
B4F43 - MOD. CENTRAL FIJO 89 cm
B4F44 - MOD. CENTRAL FIJO 99 cm

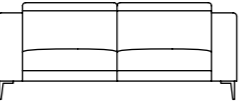


B409 - MOD. C/B DCH. COMFORT 3P 81 cm
B411 - MOD. C/B DCH. COMFORT 3P 91 cm
B413 - MOD. C/B DCH. COMFORT 3P 101 cm
B415 - MOD. C/B DCH. COMFORT 3P 111 cm
B497 - MOD. C/B DCH. COMFORT 3P 121 cm

B4F09 - MOD. C/B DCH. FIJO 81 cm
B4F11 - MOD. C/B DCH. FIJO 91 cm
B4F13 - MOD. C/B DCH. FIJO 101 cm
B4F15 - MOD. C/B DCH. FIJO 111 cm
B4F97 - MOD. C/B DCH. FIJO 121 cm

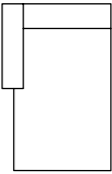


B401 - SILLÓN COMFORT 3P 93 cm
B4F01 - SILLÓN FIJO 93 cm

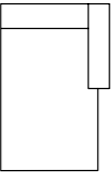


B402 - SOFÁ COMFORT 3P 162 cm - 2 PIEZAS
B403 - SOFÁ COMFORT 3P 182 cm - 2 PIEZAS
B404 - SOFÁ COMFORT 3P 202 cm - 2 PIEZAS
B405 - SOFÁ COMFORT 3P 222 cm - 2 PIEZAS
B486 - SOFÁ COMFORT 3P 242 cm - 2 PIEZAS

B4F02 - SOFÁ FIJO 162 cm - 2 PIEZAS
B4F03 - SOFÁ FIJO 182 cm - 2 PIEZAS
B4F04 - SOFÁ FIJO 202 cm - 2 PIEZAS
B4F05 - SOFÁ FIJO 222 cm - 2 PIEZAS
B4F06 - SOFÁ FIJO 242 cm - 2 PIEZAS



B436 - CHAISE L. IZQ. CAB. ELÉCT. 101 x 170 cm



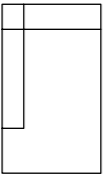
B437 - CHAISE L. DCH. CAB. ELÉCT. 101 x 170 cm




B452 - MERIDIENNE IZQ. 138 x 103 cm



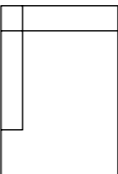
B453 - MERIDIENNE DCH. 138 x 103 cm



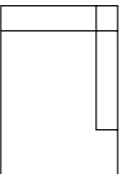
B430 - RINCÓN TER. IZQ. CAB. ELÉCT. 103 x 200 cm



B431 - RINCÓN TER. DCH. CAB. ELÉCT. 103 x 200 cm



B432 - RINCÓN TER. ANCHO IZQ. CAB. ELÉCT. 113 x 200 cm

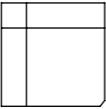


B433 - RINCÓN TER. ANCHO DCH. CAB. ELÉCT. 113 x 200 cm

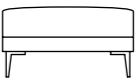
Estructura metálica con chasis de doble barra horizontal (máxima rigidez), resto partes y módulos fijos en tablero dm y madera maciza mechonada. Mecanismo reclinable. Pulsador smart touch con protección estática y electromagnética. Pulsador de luxe con usb inteligente (5v y 7,5v). Suspensión sistema triple cinchado (90% espacio cubierto) con bandas elásticas de baja deformación (5%). Asiento konfort koo®, con tecnología anti-hundimiento, combinación de poliuretano de 35 kg. Con bloque de muelles ensacados (256 muelles por m2), recubierto de fibra de poliéster. Respaldo en 25 kg. Súper suave, recubierto de fibra de poliéster, dotado de movimiento control electrónico. Brazos en poliuretano 30 kg. Dura recubiertos de fibra poliéster.

Metal structure with double horizontal bar chassis (maximum rigidity), other parts and fixed modules in dm board and solid wood tufted. Reclining mechanism. Smart touch button with static and electromagnetic protection. De luxe push button with smart usb (5v and 7,5v). Triple webbing suspension system (90% covered space) with low deformation elastic bands (5%). Konfort koo® seat, with anti-sinking technology, combination of 35 kg. Polyurethane with pocket spring block. With a block of pocket springs (256 springs per m2), covered with polyester fiber. Backrest in 25 kg. Super soft, covered with polyester fiber, equipped with electronically controlled movement. 30 kg. Polyurethane arms. Hard, covered with polyester fiber.

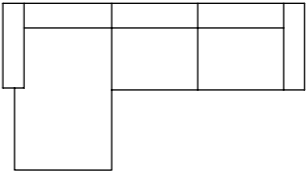
Metallstruktur mit doppeltem horizontalen balkengestell (maximale steifigkeit), andere teile und feste module aus dm-platte und massivholz. Verstellmechanismus. Smart-touch-taste mit statischem und elektromagnetischem schutz. De luxe taster mit smart usb (5v und 7,5v). Dreifach-gurtbandaufhängung (90 % der fläche) mit elastischen bändern mit geringer verformung (5 %). Konfort koo® sitz, mit anti-sink-technologie, 35 kg polyurethan-kombination. Mit taschenfederkern (256 federn pro m2), bezogen mit polyesterfaser. Rückenlehne in 25 kg. Rückenlehne aus 25 kg. Superweich, mit polyesterfaser bezogen, mit elektronisch gesteuerter bewegung. 30 kg. Polyurethan-arme. Hart, mit polyesterfaser überzogen.



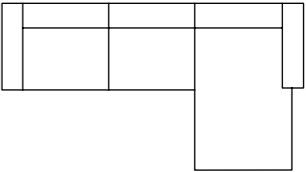
B420 - RINCÓN CAB. ELÉCT. 116 x 116 cm



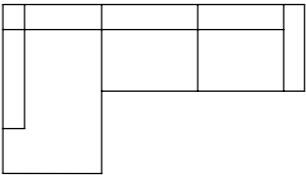
B421 - POUFF CUADRADO 60 cm
B423 - POUFF 103 x 72 cm
B459 - POUFF CUADRADO 103 cm



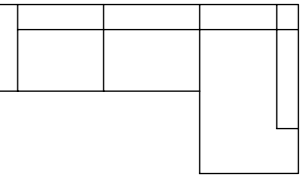
B480 - COMP. CH. L. IZQ. - CONF. - CONF. DCH 281 x 170 cm



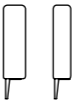
B481 - COMP. CH. L. DCH. - CONF. - CONF. IZQ. 281 x 170 cm



B488 - COMP. R. TERM. ANCHO IZQ. - CONF. - CONF. DCH 293 x 200 cm



B489 - COMP. R. TERM. ANCHO DCH. - CONF. - CONF. IZQ. 293 x 200 cm



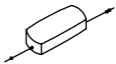
BRAZO STANDARD/ STANDARD ARM 22 cm
BRAZO OPCIONAL/ OPTIONAL ARM 17 cm



B4HC2 - BRZ HOME CINEMA CUÑA
B4HC1 - BRZ HOME CINEMA RECTO



LAT01 - LATERAL VISTO ALTO IZQ.
LAT02 - LATERAL VISTO ALTO DCH.



BAT01 - BATERIA



USO BOTONERA



5CH1 - POS. ALUMINIO
5CH2 - POS. NEGRO



5CH3 - POS. REFRIG/ILUM LED ALUMINIO
5CH4 - POS. REFRIG/ILUM LED NEGRO

METALLIC FEET



Chrome



Anthracite

ASH FEET



Natural



Walnut



Black


Er kombiniert eine manuell klappbare Kopfstütze mit einem elektronisch gesteuerten Sitz, der ein Maximum an Ergonomie bietet.

Seine Mechanik beschreibt eine sanfte Schaukelbewegung, die drei Sitzpositionen bietet: sitzend, bequem-sitzend und liegend.

Volúmenes rotundos en brazo, asiento y respaldo, ofrecen un aire técnico a la vez que elegante. Combina un cabezal abatible manualmente con un asiento que se acciona de forma electrónica, ofreciendo el máximo grado de ergonomía. Su mecánica describe un suave balanceo que ofrece tres posiciones de asiento: sentado, sentado-cómodo y tumbado.

Elnido

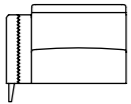
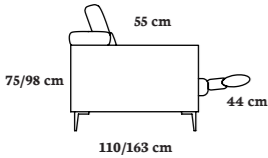
Koo studio 2019



The voluptuous armrests, seat and backrest offer a technical and elegant look. It combines a manually foldable headrest with an adjustable electronic seat which offers a high degree of ergonomics. The motion of its mechanism is described as smooth and balanced in three positions: sitting, reclining and lounging.







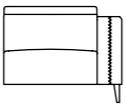
E308 - MOD. C/B IZQ. COMFORT 3P 83 cm
E310 - MOD. C/B IZQ. COMFORT 3P 93 cm
E312 - MOD. C/B IZQ. COMFORT 3P 103 cm
E314 - MOD. C/B IZQ. COMFORT 3P 113 cm
E396 - MOD. C/B IZQ. COMFORT 3P 123 cm

E3F08 - MOD. C/B IZQ. FIJO 83 cm
E3F10 - MOD. C/B IZQ. FIJO 93 cm
E3F12 - MOD. C/B IZQ. FIJO 103 cm
E3F14 - MOD. C/B IZQ. FIJO 113 cm
E3F96 - MOD. C/B IZQ. FIJO 123 cm



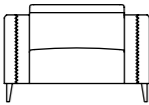
E340 - MOD. CENTRAL COMFORT 3P 59 cm
E341 - MOD. CENTRAL COMFORT 3P 69 cm
E342 - MOD. CENTRAL COMFORT 3P 79 cm
E343 - MOD. CENTRAL COMFORT 3P 89 cm
E344 - MOD. CENTRAL COMFORT 3P 99 cm

E3F40 - MOD. CENTRAL FIJO 59 cm
E3F41 - MOD. CENTRAL FIJO 69 cm
E3F42 - MOD. CENTRAL FIJO 79 cm
E3F43 - MOD. CENTRAL FIJO 89 cm
E3F44 - MOD. CENTRAL FIJO 99 cm

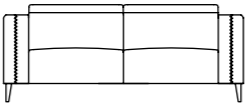


E309 - MOD. C/B DCH. COMFORT 3P 83 cm
E3011 - MOD. C/B DCH. COMFORT 3P 93 cm
E3013 - MOD. C/B DCH. COMFORT 3P 103 cm
E3015 - MOD. C/B DCH. COMFORT 3P 113 cm
E3097 - MOD. C/B DCH. COMFORT 3P 123 cm

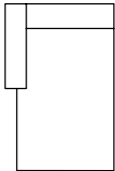
E3F09 - MOD. C/B DCH. FIJO 83 cm
E3F11 - MOD. C/B DCH. FIJO 93 cm
E3F13 - MOD. C/B DCH. FIJO 103 cm
E3F15 - MOD. C/B DCH. FIJO 113 cm
E3F97 - MOD. C/B DCH. FIJO 123 cm



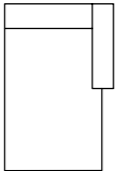
E301 - SILLÓN COMFORT 3P 97 cm
E3F01 - SILLÓN FIJO 97 cm



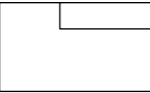
E302 - SOFÁ COMFORT 3P 166 cm - 2 PIEZAS
E303 - SOFÁ COMFORT 3P 186 cm - 2 PIEZAS
E304 - SOFÁ COMFORT 3P 206 cm - 2 PIEZAS
E305 - SOFÁ COMFORT 3P 226 cm - 2 PIEZAS
E386 - SOFÁ COMFORT 3P 246 cm - 2 PIEZAS
E3F02 - SOFÁ FIJO 166 cm - 2 PIEZAS
E3F03 - SOFÁ FIJO 186 cm - 2 PIEZAS
E3F04 - SOFÁ FIJO 206 cm - 2 PIEZAS
E3F05 - SOFÁ FIJO 226 cm - 2 PIEZAS
E3F86 - SOFÁ FIJO 246 cm - 2 PIEZAS



E336 - CHAISE L. IZQ.
102 x 170 cm



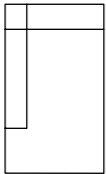
E337 - CHAISE L. DCH.
102 x 170 cm



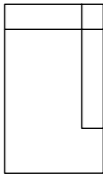
E352 - MERIDIENNE IZQ. 138 x 106 cm



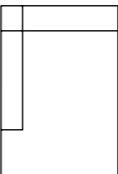
E353 - MERIDIENNE DCH. 138 x 106 cm



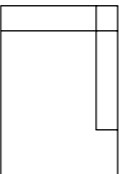
E330 - RINCÓN TER. IZQ.
CAB. ELÉCT. 103 x 200 cm



E331 - RINCÓN TER. DCH.
CAB. ELÉCT. 103 x 200 cm



E332 - RINCÓN TER. ANCHO IZQ.
113 x 200 cm

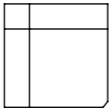


E333 - RINCÓN TER. ANCHO DCH.
113 x 200 cm

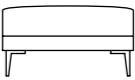
Estructura metálica con chasis de doble barra horizontal (máxima rigidez), resto partes y módulos fijos en tablero dm y madera maciza mechonada. Mecanismo reclinable. Pulsador smart touch con protección estática y electromagnética. Suspensión sistema triple cinchado (90% espacio cubierto) con bandas elásticas de baja deformación (5%). Asiento konfort koo®, con tecnología anti-hundimiento, combinación de poliuretano de 35 kg. Con bloque de muelles ensacados (256 muelles por m2), recubierto de fibra de poliéster. Respaldo en 25 kg. Súper suave, recubierto de fibra de poliéster, dotado de movimiento manual. Brazos en poliuretano 30 kg. Dura recubiertos de fibra poliéster.

Metal structure with double horizontal bar chassis (maximum rigidity), other parts and fixed modules in dm board and solid wood tufted. Reclining mechanism. Smart touch button with static and electromagnetic protection. Triple webbing suspension system (90% covered space) with low deformation elastic bands (5%). Konfort koo® seat, with anti-sinking technology, combination of 35 kg. Polyurethane with pocket spring block. With a block of pocket springs (256 springs per m2), covered with polyester fiber. Backrest in 25 kg. Super soft, covered with polyester fiber, with manual movement. Arms in polyurethane 30 kg. Hard, covered with polyester fiber.

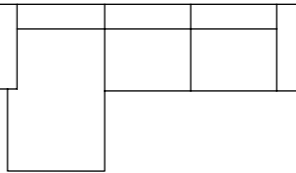
Metallstruktur mit doppeltem horizontalen balkengestell (maximale steifigkeit), andere teile und feste module aus dm-platte und massivholz. Verstellmechanismus. Smart-touch-taste mit statischem und elektromagnetischem schutz. Dreifach-gurtbandaufhängung (90 % bedeckte fläche) mit elastischen bändern mit geringer verformung (5 %). Konfort koo® sitz, mit anti-sink-technologie, kombination aus 35 kg polyurethan. Mit taschenfederkern (256 federn pro m2), bezogen mit polyesterfaser. Rückenlehne in 25 kg. Superweich, mit polyesterfaser bezogen, mit manueller bewegung. Arme aus polyurethan 30 kg. Hart, mit polyesterfaser überzogen.



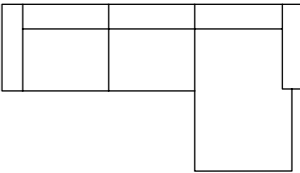
E320 - RINCÓN 116 x 116 cm



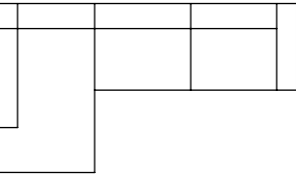
E3021 - POUFF CUADRADO 60 cm
E3023 - POUFF 106 x 72 cm
E3059 - POUFF CUADRADO 106 cm



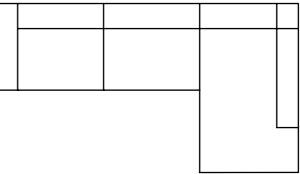
E380 - COMP. CH. L. IZQ. • CONF. • CONF. DCH 284 x 170 cm
E3F80 - COMP. CH. L. IZQ. • FIJO • CONF. DCH 284 x 170 cm



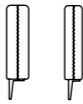
E381 - COMP. CH. L. DCH. • CONF. • CONF. IZQ. 284 x 170 cm
E3F81 - COMP. CH. L. DCH. • FIJO • CONF. IZQ. 284 x 170 cm




E388 - COMP. R. TERM. ANCHO IZQ. • CONF. • CONF. DCH 295 x 200 cm
E3F88 - COMP. R. TERM. ANCHO IZQ. • FIJO • CONF. DCH 295 x 200 cm



E389 - COMP. R. TERM. ANCHO DCH. • CONF. • CONF. IZQ. 295 x 200 cm
E3F89 - COMP. R. TERM. ANCHO DCH. • FIJO • CONF. IZQ. 295 x 200 cm



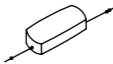
BRAZO STANDARD/ STANDARD ARM F 24 cm
BRAZO OPCIONAL/ OPTIONAL ARM G 19 cm



E3HC2 - BRZ HOME CINEMA CUÑA
E3HC1 - BRZ HOME CINEMA RECTO



LAT01 - LATERAL VISTO ALTO IZQ.
LAT02 - LATERAL VISTO ALTO DCH.



BAT01 - BATERIA



USB BOTONERA



5CH1 - POS. ALUMINIO
5CH2 - POS. NEGRO



5CH3 - POS. REFRIG/ILUM LED ALUMINIO
5CH4 - POS. REFRIG/ILUM LED NEGRO

METALLIC FEET



Chrome



Anthracite



Natural



Walnut



Black

Goa

Koo studio 2018

Goa is the epitome of functionality and comfort that are encased in intricate details. With the most advanced technology in electronic reclining mechanisms, the headrest and seat can be controlled independently or in synchrony. As a result, the sofa provides the highest degree of ergonomics. The motion of its mechanics is described as gentle rocking which slides into three positions: sitting, reclining and lounging.



Goa combina la máxima funcionalidad y confort con pequeños elementos diferenciadores. Con la tecnología más avanzada en mecanismos permite accionar electrónicamente y con independencia su cabezal y su asiento gracias a su electrónica sincronizada y ofrece el máximo grado de ergonomía. Su mecánica describe un suave balanceo que ofrece tres posiciones de asiento: sentado, sentado-cómodo y tumbado.

Goa vereint maximale Funktionalität und Komfort mit kleinen Unterscheidungsmerkmalen.

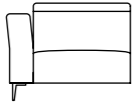
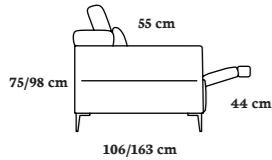
Dank seiner synchronisierten Mechanik können die Kopfstütze und der Sitz elektronisch und unabhängig voneinander bedient werden, was ein Höchstmaß an Ergonomie bietet.

Seine Mechanik beschreibt eine sanfte Schaukelbewegung, die drei Sitzpositionen bietet: sitzend, bequem-sitzend und liegend.









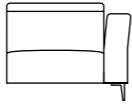
G308 - MOD. C/B IZQ. COMFORT 3P 85 cm
G310 - MOD. C/B IZQ. COMFORT 3P 95 cm
G312 - MOD. C/B IZQ. COMFORT 3P 105 cm
G314 - MOD. C/B IZQ. COMFORT 3P 115 cm
G396 - MOD. C/B IZQ. COMFORT 3P 125 cm

G3F08 - MOD. C/B IZQ. FIJO 85 cm
G3F10 - MOD. C/B IZQ. FIJO 95 cm
G3F12 - MOD. C/B IZQ. FIJO 105 cm
G3F14 - MOD. C/B IZQ. FIJO 115 cm
G3F96 - MOD. C/B IZQ. FIJO 125 cm



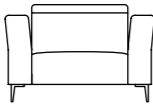
G340 - MOD. CENTRAL COMFORT 3P 59 cm
G341 - MOD. CENTRAL COMFORT 3P 69 cm
G342 - MOD. CENTRAL COMFORT 3P 79 cm
G343 - MOD. CENTRAL COMFORT 3P 89 cm
G344 - MOD. CENTRAL COMFORT 3P 99 cm

G3F40 - MOD. CENTRAL FIJO 59 cm
G3F41 - MOD. CENTRAL FIJO 69 cm
G3F42 - MOD. CENTRAL FIJO 79 cm
G3F43 - MOD. CENTRAL FIJO 89 cm
G3F44 - MOD. CENTRAL FIJO 99 cm

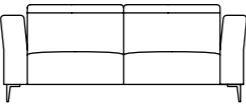


G309 - MOD. C/B DCH. COMFORT 3P 85 cm
G3011 - MOD. C/B DCH. COMFORT 3P 95 cm
G3013 - MOD. C/B DCH. COMFORT 3P 105 cm
G3015 - MOD. C/B DCH. COMFORT 3P 115 cm
G3097 - MOD. C/B DCH. COMFORT 3P 125 cm

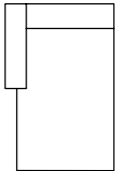
G3F09 - MOD. C/B DCH. FIJO 85 cm
G3F11 - MOD. C/B DCH. FIJO 95 cm
G3F13 - MOD. C/B DCH. FIJO 105 cm
G3F15 - MOD. C/B DCH. FIJO 115 cm
G3F97 - MOD. C/B DCH. FIJO 125 cm



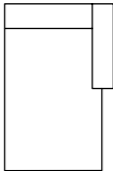
G301 - SILLÓN COMFORT 3P 99 cm
G3F01 - SILLÓN FIJO 99 cm



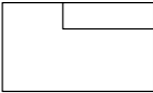
G302 - SOFÁ COMFORT 3P 170 cm - 2 PIEZAS
G303 - SOFÁ COMFORT 3P 190 cm - 2 PIEZAS
G304 - SOFÁ COMFORT 3P 210 cm - 2 PIEZAS
G305 - SOFÁ COMFORT 3P 230 cm - 2 PIEZAS
G386 - SOFÁ COMFORT 3P 250 cm - 2 PIEZAS
G3F02 - SOFÁ FIJO 170 cm - 2 PIEZAS
G3F03 - SOFÁ FIJO 190 cm - 2 PIEZAS
G3F04 - SOFÁ FIJO 210 cm - 2 PIEZAS
G3F05 - SOFÁ FIJO 230 cm - 2 PIEZAS
G3F86 - SOFÁ FIJO 250 cm - 2 PIEZAS



G336 - CHAISE L. IZQ. CAB.
ELECT. 104 x 170 cm



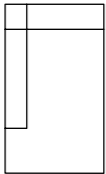
G337 - CHAISE L. DCH. CAB.
ELECT. 104 x 170 cm



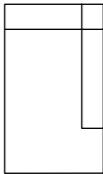
G352 - MERIDIENNE IZQ. 138 x 106 cm



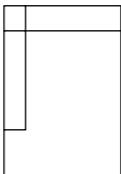
G353 - MERIDIENNE DCH. 138 x 106 cm



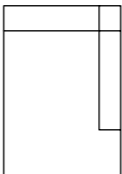
G330 - RINCÓN TER. IZQ.
CAB. ELÉCT. 103 x 200 cm



G331 - RINCÓN TER. IZQ.
CAB. ELÉCT. 103 x 200 cm



G332 - RINCÓN TER. ANCHO IZQ.
CAB. ELECT. 113 x 200 cm

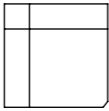


G333 - RINCÓN TER. ANCHO DCH.
CAB. ELECT. 113 x 200 cm

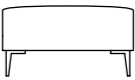
Estructura metálica con chasis de doble barra horizontal (máxima rigidez), resto partes y módulos fijos en tablero dm y madera maciza mechonada. Mecanismo reclinable. Pulsador smart touch con protección estática y electromagnética. Pulsador de luxe con usb inteligente (5v y 7,5v). Suspensión sistema triple cinchado (90% espacio cubierto) con bandas elásticas de baja deformación (5%). Asiento konfort koo®, con tecnología anti-hundimiento, combinación de poliuretano de 35 kg. Con bloque de muelles ensacados (256 muelles por m2), recubierto de fibra de poliéster. Respaldo en 25 kg. Súper suave, recubierto de fibra de poliéster, dotado de movimiento control electrónico. Brazos en poliuretano 30 kg. Dura recubiertos de fibra poliéster.

Structure métallique avec châssis à double barre horizontale (rigidité maximale), autres parties et modules fixes en panneau dm et bois massif touffeté. Mécanisme d'inclinaison. Bouton tactile intelligent avec protection statique et électromagnétique. Système de suspension à triple sangle (90% d'espace couvert) avec des bandes élastiques à faible déformation (5%). Siège konfort koo®, avec technologie anti-affaissement, combinaison de 35 kg. Polyuréthane avec bloc de ressorts ensachés. Avec bloc de ressorts ensachés (256 ressorts par m2), recouvert de fibre de polyester. Dossier en fibre de polyester dolfill plus© avec revêtement textile, avec mouvement manuel. Accoudoir en polyuréthane 30 kg. Densité, recouverte de fibre de polyester.

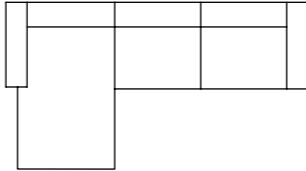
Metallstruktur mit doppeltem horizontalen balkengestell (maximale steifigkeit), andere teile und feste module aus dm-platte und massivholz. Verstellmechanismus. Smart-touch-taste mit statischem und elektromagnetischem schutz. De luxe taster mit smart usb (5v und 7,5v). Dreifach-gurtbandaufhängung (90 % der fläche) mit elastischen bändern mit geringer verformung (5 %). Konfort koo® sitz, mit anti-sink-technologie, 35 kg polyurethan-kombination. Mit taschenfederkern (256 federn pro m2), bezogen mit polyesterfaser. Rückenlehne in 25 kg. Rückenlehne aus 25 kg. Superweich, mit polyesterfaser bezogen, mit elektronisch gesteuerter bewegung. 30 kg. Polyurethan-arme. Hart, mit polyesterfaser überzogen.



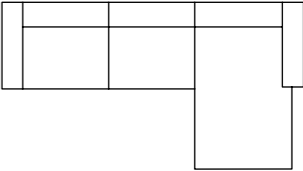
G320 - RINCÓN CAB.
ELECT. 107 x 107 cm



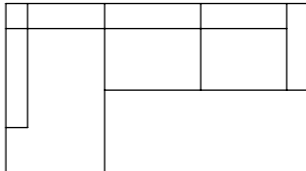
G3021 - POUFF CUADRADO 60 cm
G3023 - POUFF 106 x 72 cm
G3059 - POUFF CUADRADO 106 cm



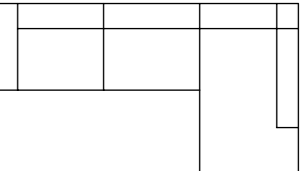
G380 - COMP. CH. L. IZQ. • CONF. • CONF. DCH 288 x 170 cm



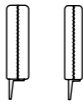
G381 - COMP. CH. L. DCH. • CONF. • CONF. IZQ. 288 x 170 cm




G384 - COMP. R. TERM. ANCHO IZQ. • CONF. • CONF. DCH 297 x 200 cm



G385 - COMP. R. TERM. ANCHO DCH. • CONF. • CONF. IZQ. 297 x 200 cm



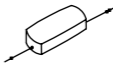
BRAZO STANDARD/ STANDARD ARM L 26 cm
BRAZO OPCIONAL/ OPTIONAL ARM M 20 cm



G3HC2 - BRZ HOME CINEMA CUÑA
G3HC1 - BRZ HOME CINEMA RECTO



LAT01 - LATERAL VISTO ALTO IZQ.
LAT02 - LATERAL VISTO ALTO DCH.



BAT01 - BATERIA



USB BOTONERA



5CH1 - POS. ALUMINIO
5CH2 - POS. NEGRO



5CH3 - POS. REFRIG/ILUM LED ALUMINIO
5CH4 - POS. REFRIG/ILUM LED NEGRO

METALLIC FEET



Chrome



Anthracite

ASH FEET



Natural



Walnut



Black

Sofa in weichen und abgerundeten Formen, mit einem sehr ausgeprägten umhüllenden Komfort. Seine runde Form mildert das hervorstechende Volumen, welches dem Benutzer ein tiefes und bequemes wolkenartiges Sitzen bietet.

Sofá de formas móbidas y redondeadas, con un confort muy acusado. Su redondez suaviza la contundencia de sus volúmenes ofreciendo al usuario una sentada envolvente y cómoda. Opcionalmente, permite maximizar su funcionalidad añadiendo un mecanismo de profundidad regulable electrónicamente.



Soft

Koo studio 2011

Sofa is precisely soft and rounded and distinctly comfortable. The design softens the bulkiness of its volume visually, providing the user an enveloping sense of comfort.

As an option, the electronically adjustable depth adds another layer in functionality.



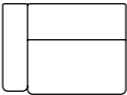
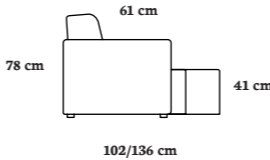




Estructura de madera y tablero dm con tablex. Suspensión sistema “triple cinchado” con bandas elásticas de baja deformación (5%). Asiento y respaldo de poliuretano de alta resiliencia de 35 kg. Densidad, recubierto con funda nórdica de tela rellena de microfibra triafill®. Movimiento asiento 35 cm. Control electrónico con mando a distancia, carga máxima 180 kg. Por asiento. Modelo totalmente desenfundable.

Wooden structure and dm board with tablex, covered with polyurethane of different densities, polyester fiber and white fabric cover. Triple cinching” suspension system with elastic bands of low deformation (5%). Seat in high resilience polyurethane of 35 kg. Density, covered with triafill® microfiber-filled fabric duvet cover. 25 kg. Polyurethane backrest. Soft, covered with triafill® microfiber-filled fabric duvet cover. Seat movement 35 cm. Electronic control with remote control, maximum load 180 kg. Per seat. Fully removable model, except leather and synthetics.

Holzstruktur und dm-platte mit tablex, bedeckt mit polyurethan unterschiedlicher dichte, polyesterfaser und weissem stoffbezug. Dreifach-gurtband”-aufhängungssystem mit elastischen bändern mit geringer verformung (5%). Sitz aus hochelastischem polyurethan von 35 kg. Dichte, bezogen mit einem bettbezug aus triafill®-mikrofaserfüllung. 25 kg. Rückenlehne aus polyurethan. Weicher, mit triafill® mikrofaser gefüllter bettbezug. Sitzbewegung 35 cm. Elektronische steuerung mit fernbedienung, maximale belastung 180 kg. Pro sitzplatz. Vollständig abnehmbares modell, ausser leder und synthetik.



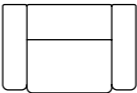
S906 - MOD. C/B IZQ. REG. ELÉCTRICO 105 cm
S906B - MOD. C/B IZQ. REG. ELÉCTRICO 120 cm
S908 - MOD. C/B IZQ. REG. ELÉCTRICO 135 cm
S910 - MOD. C/B IZQ. REG. ELÉCTRICO 175 cm
S9F06 - MOD. C/B IZQ. FIJO 105 cm
S9F06B - MOD. C/B IZQ. FIJO 120 cm
S9F08 - MOD. C/B IZQ. FIJO 135 cm
S9F10 - MOD. C/B IZQ. FIJO 175 cm




S971 - MOD. CENTRAL REG. ELÉCTRICO 75 cm
S991 - MOD. CENTRAL REG. ELÉCTRICO 90 cm
S9101 - MOD. CENTRAL REG. ELÉCTRICO 105 cm
S9141 - MOD. CENTRAL REG. ELÉCTRICO 145 cm
S9F71 - MOD. CENTRAL FIJO 75 cm
S9F91 - MOD. CENTRAL FIJO 90 cm
S9F101 - MOD. CENTRAL FIJO 105 cm
S9F141 - MOD. CENTRAL FIJO 145 cm



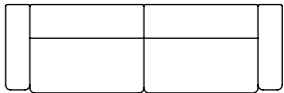
S906 - MOD. C/B IZQ. REG. ELÉCTRICO 105 cm
S906B - MOD. C/B IZQ. REG. ELÉCTRICO 120 cm
S908 - MOD. C/B IZQ. REG. ELÉCTRICO 135 cm
S910 - MOD. C/B IZQ. REG. ELÉCTRICO 175 cm
S9F06 - MOD. C/B IZQ. FIJO 105 cm
S9F06B - MOD. C/B IZQ. FIJO 120 cm
S9F08 - MOD. C/B IZQ. FIJO 135 cm
S9F10 - MOD. C/B IZQ. FIJO 175 cm



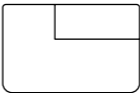
S901 - SILLÓN REG. ELÉCTRICO 135 cm
S9F01 - SILLÓN FIJO 135 cm



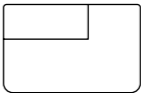
S902 - SOFA REG. ELÉCTRICO 165 cm
S932 - SOFA REG. ELÉCTRICO 205 cm
S9F02 - SOFA FIJO 165 cm
S9F03 - SOFA FIJO 205 cm




S904 - SOFA REG. ELÉCTRICO 240 cm - 2 PIEZAS
S905 - SOFA REG. ELÉCTRICO 270 cm - 2 PIEZAS
S9F04 - SOFA FIJO 240 cm - 2 PIEZAS
S9F05 - SOFA FIJO 270 cm - 2 PIEZAS




S954 - MERIDIENNE IZQ. 150 x 102 cm



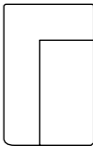
S955 - MERIDIENNE DCH. 150 x 102 cm



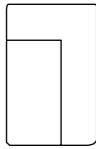
S916 - CHAISE L. IZQ. 107 x 172 cm



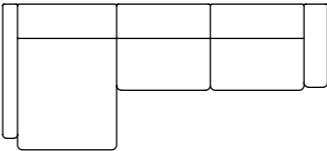
S917 - CHAISE L. DCH. 107 x 172 cm



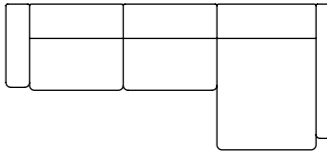
S928 - RINCÓN T. IZQ. 102 x 138 cm



S929 - RINCÓN T. DCH. 102 x 138 cm



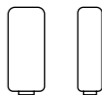
S992 - COMP. CHAISE L. IZQ. + REG. ELÉCTRICO DCH. + REG. ELÉCTRICO CTRL. 317 x 172 cm
S9F92 - COMP. CHAISE L. IZQ. FIJO + REG. ELÉCTRICO DCH. + FIJO CTRL. 317 x 172 cm



S993 - COMP. CHAISE L. DCH. + REG. ELÉCTRICO IZQ. + REG. ELÉCTRICO CTRL. 317 x 172 cm
S9F93 - COMP. CHAISE L. DCH. FIJO + REG. ELÉCTRICO IZQ. + FIJO CTRL. 317 x 172 cm



S921 - POUFF CUADRADO 60 cm
S923 - POUFF REC. 102 x 68 cm
S959 - GRAN POUFF CUADRADO 102 cm



BRAZO STANDARD L (30 cm)
STANDARD ARM L (30 cm)
OPCIONAL M (20 cm)
OPTIONAL ARM M (20 cm)



S935 - COJIN MULTIFUNCION 60 x 20 x 10 cm

Waw

Koo studio 2011

The model with straight and crisp lines in a basic shape, it's functional minimalism in reality. With the most advanced technology in electronic reclining mechanisms, the headrest and seat can be controlled independently or in synchrony. As a result, the sofa provides the highest degree of ergonomics. The motion of its mechanics is described as gentle rocking which slides into three positions: sitting, reclining and lounging.

Pieza de líneas rectas y sobrias, con un minimalismo formal donde la forma sigue a la función. Con la tecnología más avanzada en mecanismos permite accionar electrónicamente y con independencia su cabezal y su asiento gracias a su electrónica sincronizada y ofrece el máximo grado de ergonomía. Su mecánica describe un suave balanceo que ofrece tres posiciones de asiento: sentado, sentado-cómodo y tumbado.

Modell mit geraden und sauberen Linien, mit einem formalen Minimalismus, bei dem die Form der Funktion folgt.

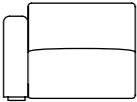
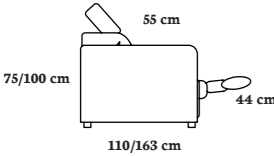
Mit der neuesten Technologie im Bereich der Technik ermöglicht er die elektronische und unabhängige Bedienung von Kopf und Sitz dank seiner synchronisierten Elektronik und garantiert höchste Ergonomie.

Seine Mechanik beschreibt eine sanfte Schaukelbewegung, die drei Sitzpositionen bietet: sitzend, bequem-sitzend und liegend.



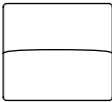






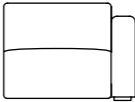
W308 - MOD. C/B IZQ. COMFORT 3P 83 cm
W310 - MOD. C/B IZQ. COMFORT 3P 93 cm
W312 - MOD. C/B IZQ. COMFORT 3P 103 cm
W314 - MOD. C/B IZQ. COMFORT 3P 113 cm
W396 - MOD. C/B IZQ. COMFORT 3P 123 cm

W3F08 - MOD. C/B IZQ. FIJO 83 cm
W3F10 - MOD. C/B IZQ. FIJO 93 cm
W3F12 - MOD. C/B IZQ. FIJO 103 cm
W3F14 - MOD. C/B IZQ. FIJO 113 cm
W3F96 - MOD. C/B IZQ. FIJO 123 cm



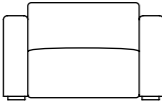
W340 - MOD. CENTRAL COMFORT 3P 59 cm
W341 - MOD. CENTRAL COMFORT 3P 69 cm
W342 - MOD. CENTRAL COMFORT 3P 79 cm
W343 - MOD. CENTRAL COMFORT 3P 89 cm
W344 - MOD. CENTRAL COMFORT 3P 99 cm

W3F40 - MOD. CENTRAL FIJO 59 cm
W3F41 - MOD. CENTRAL FIJO 69 cm
W3F42 - MOD. CENTRAL FIJO 79 cm
W3F43 - MOD. CENTRAL FIJO 89 cm
W3F44 - MOD. CENTRAL FIJO 99 cm

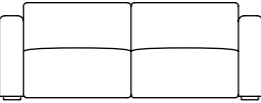


W309 - MOD. C/B DCH. COMFORT 3P 83 cm
W311 - MOD. C/B DCH. COMFORT 3P 93 cm
W313 - MOD. C/B DCH. COMFORT 3P 103 cm
W315 - MOD. C/B DCH. COMFORT 3P 113 cm
W397 - MOD. C/B DCH. COMFORT 3P 123 cm

W3F09 - MOD. C/B DCH. FIJO 83 cm
W3F11 - MOD. C/B DCH. FIJO 93 cm
W3F13 - MOD. C/B DCH. FIJO 103 cm
W3F15 - MOD. C/B DCH. FIJO 113 cm
W3F97 - MOD. C/B DCH. FIJO 123 cm

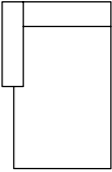


W301 - SILLÓN COMFORT 99 cm
W3F01 - SILLÓN FIJO 99 cm

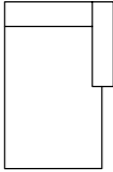


W302 - SOFÁ COMFORT 3P 166 cm - 2 PIEZAS
W303 - SOFÁ COMFORT 3P 186 cm - 2 PIEZAS
W304 - SOFÁ COMFORT 3P 206 cm - 2 PIEZAS
W305 - SOFÁ COMFORT 3P 226 cm - 2 PIEZAS
W386 - SOFÁ COMFORT 3P 246 cm - 2 PIEZAS

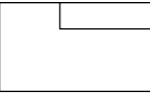
W3F02 - SOFÁ FIJO 166 cm - 2 PIEZAS
W3F03 - SOFÁ FIJO 186 cm - 2 PIEZAS
W3F04 - SOFÁ FIJO 206 cm - 2 PIEZAS
W3F05 - SOFÁ FIJO 226 cm - 2 PIEZAS
W3F06 - SOFÁ FIJO 246 cm - 2 PIEZAS



W336 - CHAISE L. IZQ. CAB. ELECT. 106 cm



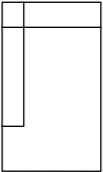
W337 - CHAISE L. DCH. CAB. ELECT. 106 cm



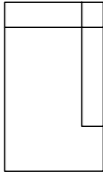
W352 - MERIDIENNE IZQ. 138 x 106 cm



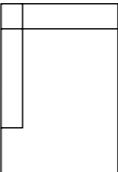
W353 - MERIDIENNE DCH. 138 x 106 cm



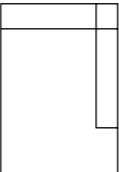
W330 - RINCÓN TER. IZQ. CAB. ELÉCT. 103 x 200 cm



W331 - RINCÓN TER. IZQ. CAB. ELÉCT. 103 x 200 cm



W332 - RINCÓN TER. ANCHO IZQ. CAB. ELECT. 113 x 200 cm

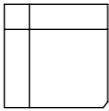


W333 - RINCÓN TER. ANCHO DCH. CAB. ELECT. 113 x 200 cm

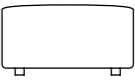
Estructura metálica con chasis de doble barra horizontal (máxima rigidez), resto partes y módulos fijos en tablero dm y madera maciza mechonada. Mecanismo reclinable. Pulsador smart touch con protección estática y electromagnética. Pulsador de luxe con usb inteligente (5v y 7,5v). Suspensión sistema triple cinchado (90% espacio cubierto) con bandas elásticas de baja deformación (5%). Asiento konfort koo®, con tecnología anti-hundimiento, combinación de poliuretano de 35 kg. Con bloque de muelles ensacados (256 muelles por m2), recubierto de fibra de poliéster. Respaldo en 25 kg. Súper suave, recubierto de fibra de poliéster, dotado de movimiento control electrónico. Brazos en poliuretano 30 kg. Dura recubiertos de fibra poliéster.

Metal structure with double horizontal bar chassis (maximum rigidity), other parts and fixed modules in dm board and solid wood tufted. Reclining mechanism. Smart touch button with static and electromagnetic protection. De luxe push button with smart usb (5v and 7,5v). Triple webbing suspension system (90% covered space) with low deformation elastic bands (5%). Konfort koo® seat, with anti-sinking technology, combination of 35 kg. Polyurethane with pocket spring block. With a block of pocket springs (256 springs per m2), covered with polyester fiber. Backrest in 25 kg. Super soft, covered with polyester fiber, equipped with electronically controlled movement. 30 kg. Polyurethane arms. Hard, covered with polyester fiber.

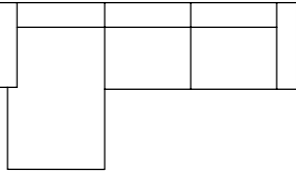
Metallstruktur mit doppeltem horizontalen balkengestell (maximale steifigkeit), andere teile und feste module aus dm-platte und massivholz. Verstellmechanismus. Smart-touch-taste mit statischem und elektromagnetischem schutz. De luxe taster mit smart usb (5v und 7,5v). Dreifach-gurtbandaufhängung (90 % der fläche) mit elastischen bändern mit geringer verformung (5 %). Konfort koo® sitz, mit anti-sink-technologie, 35 kg polyurethan-kombination. Mit taschenfederkern (256 federn pro m2), bezogen mit polyesterfaser. Rückenlehne in 25 kg. Rückenlehne aus 25 kg. Superweich, mit polyesterfaser bezogen, mit elektronisch gesteuerter bewegung. 30 kg. Polyurethan-arme. Hart, mit polyesterfaser überzogen.



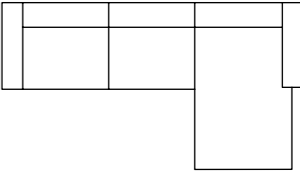
W320 - RINCÓN CAB. ELECT. 116 x 116 cm



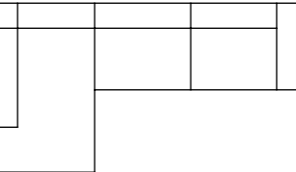
W321 - POUFF CUADRADO 60 cm
W323 - POUFF 106 x 72 cm
W359 - POUFF CUADRADO 106 cm



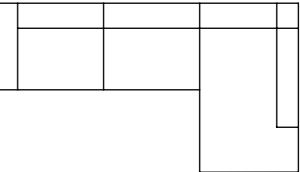
W380 - COMP. CH. L. IZQ. + CONF. + CONF. DCH 292 x 170 cm



W381 - COMP. CH. L. DCH. + CONF. + CONF. IZQ. 292 x 170 cm



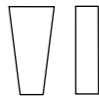
W388 - COMP. R. TERM. ANCHO IZQ. + CONF. + CONF. DCH 295 x 200 cm



W389 - COMP. R. TERM. ANCHO DCH. + CONF. + CONF. IZQ. 295 x 200 cm



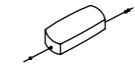
BRAZO STANDARD/ STANDARD ARM L 24 cm
BRAZO OPCIONAL/ OPTIONAL ARM M 19 cm



W3HC2 - BRZ HOME CINEMA CUÑA
W3HC1 - BRZ HOME CINEMA RECTO



LAT03 - LATERAL VISTO BAJO IZQ.
LAT04 - LATERAL VISTO BAJO DCH.



BAT01 - BATERIA



USB BOTONERA



5CH1 - POS. ALUMINIO
5CH2 - POS. NEGRO



5CH3 - POS. REFRIG/ILUM LED ALUMINIO
5CH4 - POS. REFRIG/ILUM LED NEGRO

SEAM FINISHING



Vivo



Pespunte



Anthracite
RAL 7021



Sand
RAL 7044



White
RAL 9016



Olive
RAL 6020



Blue
RAL 5009

VIVO COLORS

Deia ist das Ergebnis einer langen Suche nach dem vielfältigsten, funktionellsten und ästhetischsten Sofa. Die Herausforderung bestand darin, ein System zu finden, das maximalen Komfort für jede Person bietet und gleichzeitig ein Höchstmaß an ästhetischer Sauberkeit bewahrt.

Seine magische Kraft ermöglicht es ihm, sich von einem sehr kompakten Stück zu einem der höchsten und tiefsten Sofas auf dem Markt zu entfalten.

Option Dynamisches Sofa mit elektronischem Tiefenverstellungssystem.

Deia es el resultado de una larga búsqueda por conseguir la pieza más versátil, funcional y estética.

El reto: encontrar un sistema que de máxima comodidad para cualquier tipología de usuario, manteniendo a la vez la máxima pureza estética.

Su magia permite pasar de una pieza muy compacta a desplegarse en uno de los sofás de mayor altura y profundidad del mercado.

Opción de sofá dinámico con el mecanismo de profundidad regulable electrónicamente.



Deia

Majo Roca 2022

Deia is the result of a long search for the most versatile, artistic yet functional piece.

The challenge is landing a system that provides maximum comfort for different types of users while maintaining the highest aesthetic purity.

Its magic allows it to go from a very compact piece to unfold into one of the tallest and widest sofas on the market.

Dynamic sofa compositions with electronically adjustable depth mechanism.







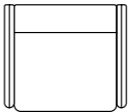
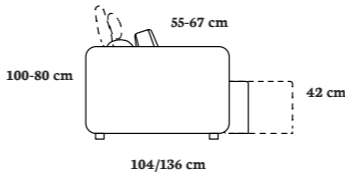


Estructura de madera y tablero dm con tablex, respaldo con movimiento de elevación, estructura metálica. Suspensión sistema “triple cinchado” con bandas elásticas de baja deformación (5%). Asiento de poliuretano de alta resiliencia de 35 kg. Densidad, recubierto con funda nórdica de tela rellena de microfibra triafill®. Respaldo con funda de tela blanca relleno de microfibra dolfill®. Movimiento asiento 35 cm. Control electrónico con mando a distancia, carga máxima 180 kg. Por asiento.

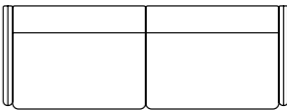
Modelo totalmente desenfundable.

Wooden structure and dm board with tablex, backrest with elevation movement, metal structure. Suspension system “triple cinching” with elastic bands of low deformation (5%). Seat in high resilience polyurethane of 35 kg. Density, covered with triafill® microfiber-filled fabric duvet cover. Backrest with white fabric cover filled with dolfill® microfiber. Seat movement 35 cm. Electronic control with remote control, maximum load 180 kg. Per seat. Fully removable covers.

Holzstruktur und dm-platte mit tischx, rückenlehne mit hebebewegung, metallstruktur. Dreifach-gurtband“-aufhängungssystem mit elastischen bändern mit geringer verformung (5 %). Sitz aus hochelastischem polyurethan von 35 kg. Dichte, bezogen mit einem bettbezug aus triafill®-mikrofaserfüllung. Rückenlehne mit weissem stoffbezug, gefüllt mit dolfill®-mikrofaser. Sitzbewegung 35 cm. Elektronische steuerung mit fernbedienung, maximale belastung 180 kg. Pro sitzplatz. Vollständig abnehmbare bezüge.




DED1 - SILLÓN REG. ELÉCTRICO 95 cm
DE01 - SILLÓN FIJO 95 cm




DED3 - SOFÁ REG. ELÉCTRICO 170 cm
DED4 - SOFÁ REG. ELÉCTRICO 200 cm
DED5 - SOFÁ REG. ELÉCTRICO 230 cm
DE03 - SOFÁ FIJO 170 cm
DE04 - SOFÁ FIJO 200 cm
DE05 - SOFÁ FIJO 230 cm



DED6 - MOD. C/B IZQ. REG. ELÉCTRICO 85 cm
DED8 - MOD. C/B IZQ. REG. ELÉCTRICO 100 cm
DED10 - MOD. C/B IZQ. REG. ELÉCTRICO 115 cm
DE06 - MOD. C/B IZQ. FIJO 85 cm
DE08 - MOD. C/B IZQ. FIJO 100 cm
DE10 - MOD. C/B IZQ. FIJO 115 cm




DED41 - MOD. REG. ELÉCTRICO 75 cm
DED42 - MOD. REG. ELÉCTRICO 90 cm
DED43 - MOD. REG. ELÉCTRICO 105 cm
DE41 - MOD. FIJO 75 cm
DE42 - MOD. FIJO 90 cm
DE43 - MOD. FIJO 105 cm



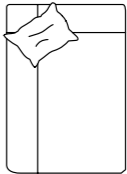
DED7 - MOD. C/B DCH. REG. ELÉCTRICO 85 cm
DED9 - MOD. C/B DCH. REG. ELÉCTRICO 100 cm
DED11 - MOD. C/B DCH. REG. ELÉCTRICO 115 cm
DE07 - MOD. C/B DCH. FIJO 85 cm
DE09 - MOD. C/B DCH. FIJO 100 cm
DE11 - MOD. C/B DCH. FIJO 115 cm



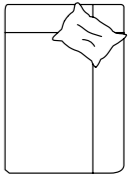
DE18 - CHAISE L. IZQ. 100 cm



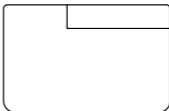
DE19 - CHAISE L. DCH. 100 cm



DE28 - RINCÓN T. IZQ. 104 x138cm




DE29 - RINCÓN T. DCH. 104 x138cm



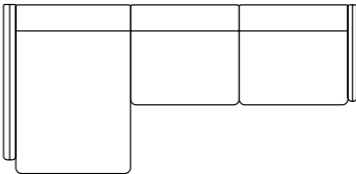
DE54 - MERIDIENNE IZQ. 150 cm



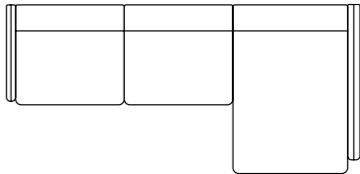
DE55 - MERIDIENNE DCH. 150 cm



DE21 - POUFF 60x60 cm
DE23 - POUFF 104x71 cm
DE59 - POUFF 104x104 cm



DED92 - COMP. CHAISE L. IZQ. + REG. ELÉCTRICO DCH. + REG. ELECTRICO CTRL. 290x172 cm
DE92 - COMP. CHAISE L. IZQ. + REG. ELÉCTRICO DCH. + FIJO CTRL. 290x172 cm



DED93 - COMP. CHAISE L. DCH. + REG. ELÉCTRICO IZQ. + REG. ELECTRICO CTRL. 290x172 cm
DE93 - COMP. CHAISE L. DCH. + REG. ELÉCTRICO IZQ. + FIJO CTRL. 290x172 cm

SEAM FINISHING



Vivo



Pespunte doble

VIVO COLORS



Anthracite
RAL 7021



Sand
RAL 7044



White
RAL 9016



Olive
RAL 6020



Blue
RAL 5009

Alma

Lavernia&Cienfuegos 2009



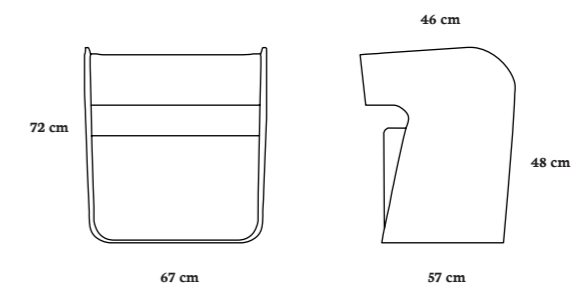




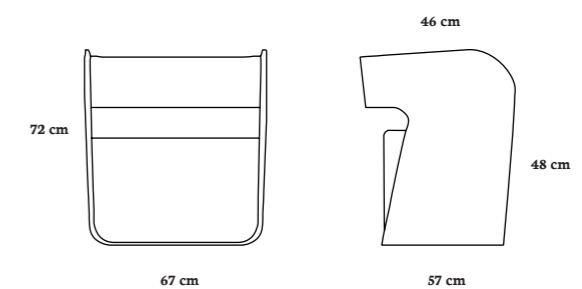
Estructura de pvc lacado alto brillo, blanco, rojo o negro. Asiento y respaldo en poliuretano 50 kg. Pie de nylon regulable altura.

Structure in high gloss lacquered pvc, white, red or black. Seat and back in polyurethane 50 kg. Height adjustable nylon foot.

Struktur aus hochglanzlackiertem pvc, weiss, rot oder schwarz. Sitz und rückenlehne aus polyurethan 50 kg. Höhenverstellbarer fuss aus nylon.



ALM02 - BUTACA TAPIZADA 67 x 57 x 72 cm



ALM04 - BUTACA LACADA 67 x 57 x 72 cm

FINISHING



Upholstered



Laquered

LAQUERED PVC COLORS



Anthracite
RAL 7021



Sand
RAL 7044



White
RAL 9016



Olive
RAL 6020



Blue
RAL 5009

Kugel und Zylinder fügen sich wie die Teile eines Getriebes zusammen und erzeugen eine warme und ausdrucksstarke Rundung. Durch die Vielseitigkeit seiner Kurven und die verschiedenen Ausführungen des Untergestells eignet sich dieser Sessel für jede Art von Raum, ob im öffentlichen oder privaten Bereich.

Esfera y cilindro se encajan entre sí como las piezas de un engranaje dando lugar a una redondez cálida y expresiva. La versatilidad de sus curvas y su base, en distintos acabados, la convierten en una butaca apta para interpretar cualquier tipo de espacio, ya sea destinado al uso público o privado.



Guvo

Lazaro Rosa-Violán 2018

Guvo is a juxtaposition of objects and ideas; sphere and cylinder, modern and classic, upholstery and natural wood; present and future.

The versatility of the seat and the base, in varied finishings, creates an armchair that transcends time. Suitable for public space and residential spaces.

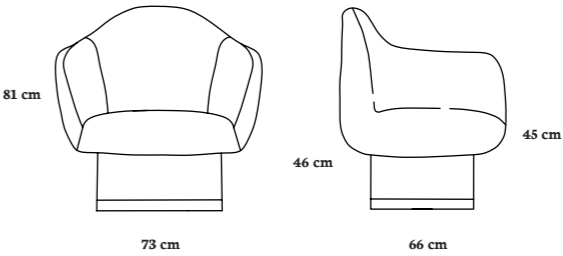




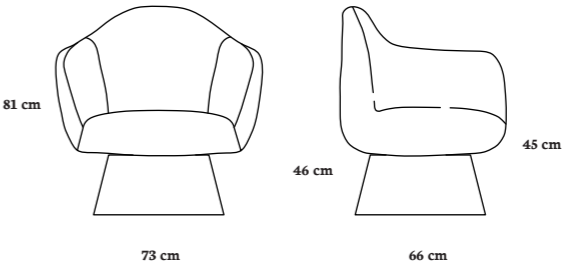
Estructura de madera maciza recubierta de tablex, base recubierta de rejilla o madera de fresno, acabado natural, nogal ó negro. Recubierta con espuma de poliuretano de 50 kg.

Solid wood structure covered with tablex, base covered with grille or ash wood, natural, walnut or black finish. Covered with 50 kg polyurethane foam.

Structure en bois massif recouverte de tablex, base recouverte grille ou bois de frêne, finition naturelle, noyer ou noir. Recouvert de 50 kg de mousse de polyuréthane.



GUV01 - BUTACA 73 x 66 x 81 cm



GUV02 - BUTACA PIE FRESNO 73 x 66 x 81 cm

GRID FEET



Natural

ASH FEET



Natural



Walnut



Black

Caiman

Estudio Andrés 2019

This model combines an angular and tough shell with a soft interior padding. The ergonomics of its folding in the armrest allows the backrest to flex slightly backwards when a user sits down, then returning slowly to its default position when the structure is released from the supported weight. Available with or without headrest; with swivel foot or static legs.



Esta pieza combina la angulosidad y dureza de su coraza con un mullido relleno interior. La ergonomía de su pliegue en los brazos permite que al sentarnos el respaldo flexione ligeramente hacia atrás, volviendo lentamente a su posición inicial cuando la estructura se libera del peso soportado. Disponible con o sin cabezal, con pie giratorio o patas estáticas.

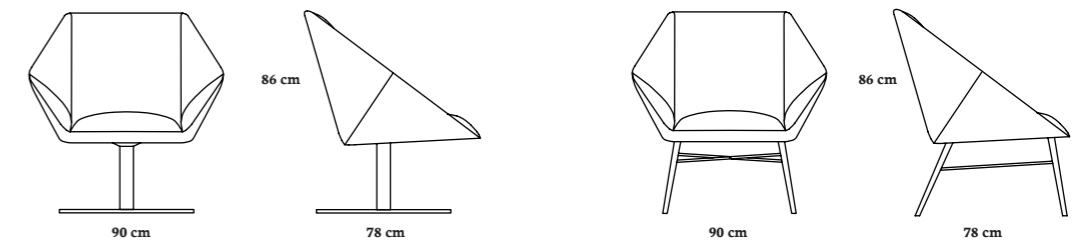
Dieser Sessel verbindet die Kantigkeit und Härte seiner Schale mit einer flauschigen Innenpolsterung. Die Ergonomie im Knick der Armlehnen ermöglicht es, dass sich die Rückenlehne beim Sitzen leicht nach hinten biegt und auch langsam wieder in die Ausgangsposition zurückkehrt, wenn man wieder aufsteht. Verfügbar mit oder ohne Kopfstütze, mit Drehfuß oder Standbeinen.



Base metal giratoria o fija, acabado epoxi blanco, negro, antracita, chocolate, rojo o arena. Estructura tablero contrachapado con acoples de caucho sintético, recubrimiento de poliuretano 35 kg y fibra de poliéster.

Swivel or fixed metal base, white, black, anthracite, chocolate, red or sand epoxy finish. Structure plywood board with synthetic rubber couplings, 35 kg polyurethane coating and polyester fiber.

Drehbarer oder fester metallfuss, weiss, schwarz, anthrazit, schokoladenbraun, rot oder sandfarben. Struktur-sperrholzplatte mit synthetischen gummikupplungen, 35 kg polyurethanbeschichtung und polyesterfaser.



CAI01 - BUTACA BAJA 75 x 80 x 82 cm

SWIVEL OR FIXED METAL BASE



Anthracite
RAL 7021



Sand
RAL 7044



White
RAL 9016



Olive
RAL 6020



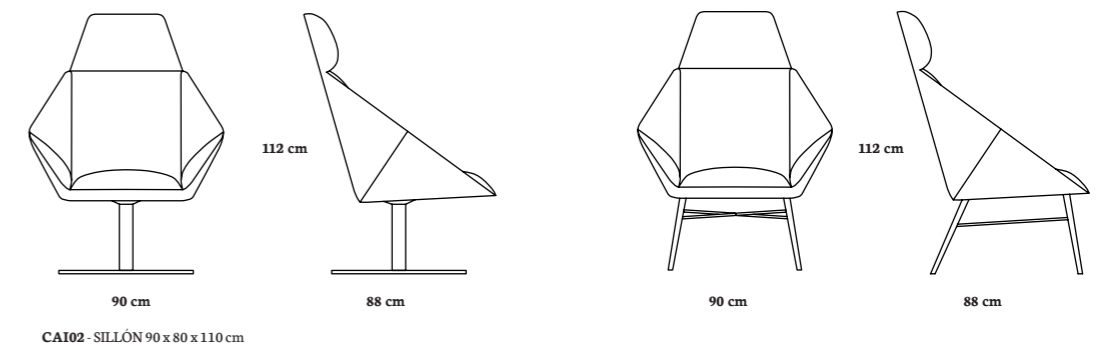
Blue
RAL 5009




Base metal giratoria o fija, acabado epoxi blanco, negro, antracita, chocolate, rojo o arena. Estructura tablero contrachapado con acoples de caucho sintético, recubrimiento de poliuretano 35 kg y fibra de poliéster.

Swivel or fixed metal base, white, black, anthracite, chocolate, red or sand epoxy finish. Structure plywood board with synthetic rubber couplings, 35 kg polyurethane coating and polyester fiber.

Drehbarer oder fester metallfuss, weiss, schwarz, anthrazit, schokoladenbraun, rot oder sandfarben. Struktur-sperrholzplatte mit synthetischen gummikupplungen, 35 kg polyurethanbeschichtung und polyesterfaser.



SWIVEL OR FIXED METAL BASE



Dieses nordisch inspirierte Stück zeichnet sich durch seine Schlichtheit, Ausgewogenheit und hohe Funktionalität aus. Seine scharfen Kanten zeichnen eine kantige Silhouette und entfalten sich zu einem geschlossenen Volumen, das in verschiedenen Umgebungen und für unterschiedliche Zwecke funktioniert.

Esta pieza de inspiración nórdica destaca por su simplicidad, su equilibrio y alta funcionalidad. Sus afiladas aristas dibujan una silueta angular y se despliegan formando un volumen contenido que funciona en diferentes ambientes y para diferentes usos.



Lua

La Cubitera 2015

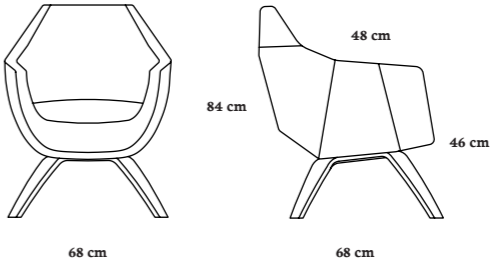
This Nordic-inspired piece stands out for its simplicity, balance and high functionality. Its sharp edges draw an angular silhouette and unfold to form a contained volume that works in different environments and for different uses.



Estructura de madera, asiento y estructura recubiertos de poliuretano de alta resiliencia de 35 kg recubiertos de fibra de poliéster. Pies en madera contrachapada en roble, teñida natural, nogal, wengue. Modelo no desenfundable.


Wooden structure, seat and frame covered with 35 kg high resilience polyurethane covered with polyester fiber. Feet in oak plywood, natural stained, walnut, wenge and white lacquered. Non-removable model.

Struktur aus holz, sitz und rahmen mit 35 kg hochelastischem polyurethan überzogen mit polyesterfaser. Füße aus eichensperrholz, natürlich gebeizt, nussbaum, wenge und weiss lackiert. Modell mit nicht abnehmbaren abdeckungen.




LUA02 - BUTACA


OAK FEET



Natural



Walnut



Black

Flower

Lazaro Rosa-Violán 2018

Flower is arranged on a solid ashwood structure that stands pedestaled above to highlight its noble nature. The profile of the armchair flows in sophisticated lines that is regal and versatile in style and function. The timber grain and fabric texture would inspire the user to tell a story about this icon item.



Pétalos acomodados sobre una estructura de fresno macizo, trabajada para poner en valor la nobleza de sus vetas. Poltrona de líneas sofisticadas y estilo regio que nos permite recorrer diferentes caminos para interpretar un espacio.

El tono de la madera y la textura de su tapizado terminarán de poner título a la historia que queramos contar con esta pieza.

Blütenblätter sind auf einem massiven Eschengestell angeordnet, welches bearbeitet wurde, um die edle Maserung hervorzuheben. Ein Sessel mit raffinierten Linien und einem königlichen Stil, der uns erlaubt, verschiedene Wege zu gehen, um einen Raum zu gestalten.

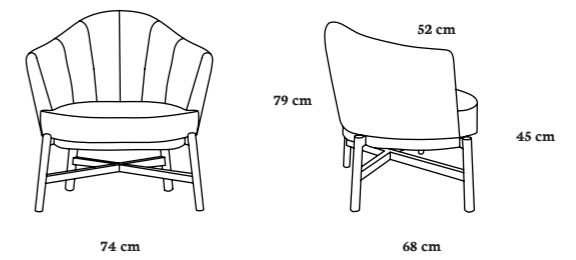
Der Holzton und die Textur der Polsterung geben den Titel für die Geschichte, die wir mit diesem Möbelstück erzählen wollen.



Estructura de base en madera de fresno, superior en madera maciza cerrada con tablex, recubierta de poliuretano de 50 kg de densidad.


Base structure in ash wood, top in solid wood closed with tablex, covered with polyurethane of 50 kg density.

Untergestell aus eschenholz, platte aus massivholz mit tablex geschlossen, mit polyurethan von 50 kg dichte bedeckt.



FLO01 - BUTACA 74 x 68 x 79 cm

ASH FEET



Natural Walnut Black

Die Nest-Kollektion basiert auf dem Kontrast, den die Idee eines Sofas mit großen Rückenkissen auf einer soliden, kompakten Sitzfläche bietet. Gerade Linien und Kurven verschmelzen zu einem Nest von Formen, die eine ungewöhnliche Ästhetik mit festem Komfort bieten.

El diseño de Nest utiliza el concepto de un sofá de grandes almohadones de respaldo dispuestos sobre un asiento macizo y compacto. Sus líneas rectas y curvas se mezclan en un “nido” de formas que proponen una estética inusual con un confort firme.



Nest

Lagranja Design 2012

Nest is designed from the concept of a sofa with huge back cushions that are arranged on a solid and compact seat.

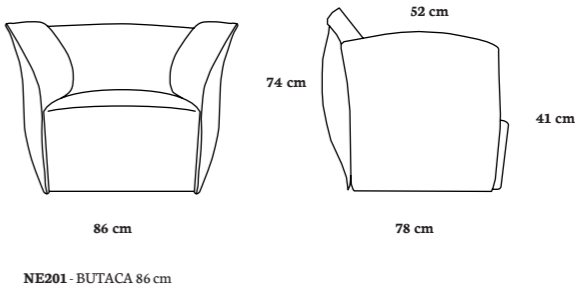
The combination of straight and curvaceous lines creates a “nest” in form that presents an unusual aesthetic in firm sitting comfort.



Estructura de madera, tablero dm con tablex y contrachapado moldeado, todo recubierto de funda de tela blanca. Sistema de suspensión komfort koo® con muelles ensacados (256 muelles m2). Asiento poliuretano de alta resiliencia de 35 kg, respaldo poliuretano alta resiliencia 25 kg densidad con funda tela blanca, almohadones con funda de tela. Modelo totalmente desenfundable.

Wood structure, dm board with tablex and molded plywood, all covered with white fabric cover. Komfort koo® suspension system with pocket springs (256 springs m2). High resilience polyurethane seat 35 kg, high resilience polyurethane backrest 25 kg density with white fabric cover, cushions with fabric cover. Fully removable model.

Holzstruktur, dm-platte mit tablex und formsperrholz, alles mit weissem stoff überzogen. Komfort koo® federungssystem mit taschenfedern (256 federn m2). Sitz aus hochelastischem polyurethan 35 kg, rückenlehne aus hochelastischem polyurethan 25 kg dichte mit weissem stoffbezug, kissen mit stoffbezug. Modell mit vollständig abnehmbaren bezügen.



Gull

Santiago Sevillano Studio 2019

For centuries, the sight of seagulls has been a harbinger of land for lost sailors at sea. Gull provides the same sense of warmth and comfort of home after time away from it. The ideal piece to be upholstered in different combinations of fabrics and leathers.

Durante siglos, la presencia de las gaviotas ha significado un presagio de tierra firme para los marineros perdidos mar adentro.

Gull ofrece esa cálida sensación de volver a sentir el confort del hogar después de un tiempo fuera de casa.

Pieza ideal para combinaciones de tejidos o pieles.

Seit Jahrhunderten ist die Anwesenheit von Möwen für Seeleute, die sich auf See verirrt haben, ein Vorbote für Land.

Gull bietet das warme Gefühl, nach einem Aufenthalt in der Ferne in die Bequemlichkeit der Heimat zurückzukehren.

Bestens geeignet für Kombinationen von Stoffen oder Leder.

Combinaciones de tejidos con pieles:

Bestens geeignet für Kombinationen von Stoffen und Leder.

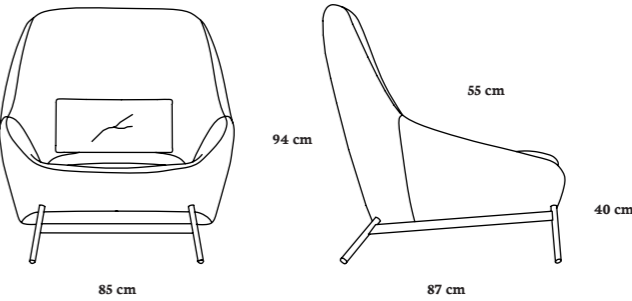




Base metal acabado níquel negro brillo o epoxi blanco, negro, antracita, chocolate, rojo o arena. , estructura madera maciza, recubierta de poliuretano de diferentes densidades, asiento y riñonera poliuretano 35 kg recubierto de fibra de poliéster.


Base metal acabado níquel negro brillo, estructura madera maciza, recubierta de poliuretano de diferentes densidades, asiento y riñonera poliuretano 35 kg recubierto de fibra de poliéster.

Gestell aus metall, schwarz vernickelt, gestell aus massivholz, bezogen mit polyurethan unterschiedlicher dichte, sitz und rückenlehne aus 35 kg polyurethan, bezogen mit polyesterfaser.



GUL01 - BUTACA 85 x 87 x 94 cm

METALLIC FEET



Phil ist die neue Sesselkollektion von Koo International, entworfen von estudi{H}ac. Ursprünglich wurde dieses Stück von den Kissen inspiriert, die Schneider an ihren Handgelenken tragen, um ihre Nadeln hineinzustecken, und die in den Eisenstäben, die den Sessel krönen, nachempfunden sind. Aus diesem Konzept entstehen neue Varianten mit unterschiedlichen Nuancen, die für jeden Raum einen einzigartigen und unverwechselbaren Wert darstellen.

Originalmente, esta pieza se inspira en las almohadillas que portan los sastres a la muñeca para clavar sus alfileres, recreados en las varillas de hierro que coronan la butaca. A partir de ese concepto, nacen nuevas variantes con matices diferentes, que aportan un valor único y distintivo para cada espacio.



Phil

EstudiHac 2021

Phil is inspired by the pincushions that tailors wear on their wrists; the pins are echoed in the iron rods of the backrest. From there, new variants were born. The variants come with or without backrests, upholstery, an iron rod base, or an ash wood base with different finishes. It is a comfortable, attractive, and versatile armchair that is perfect for public and residential spaces.

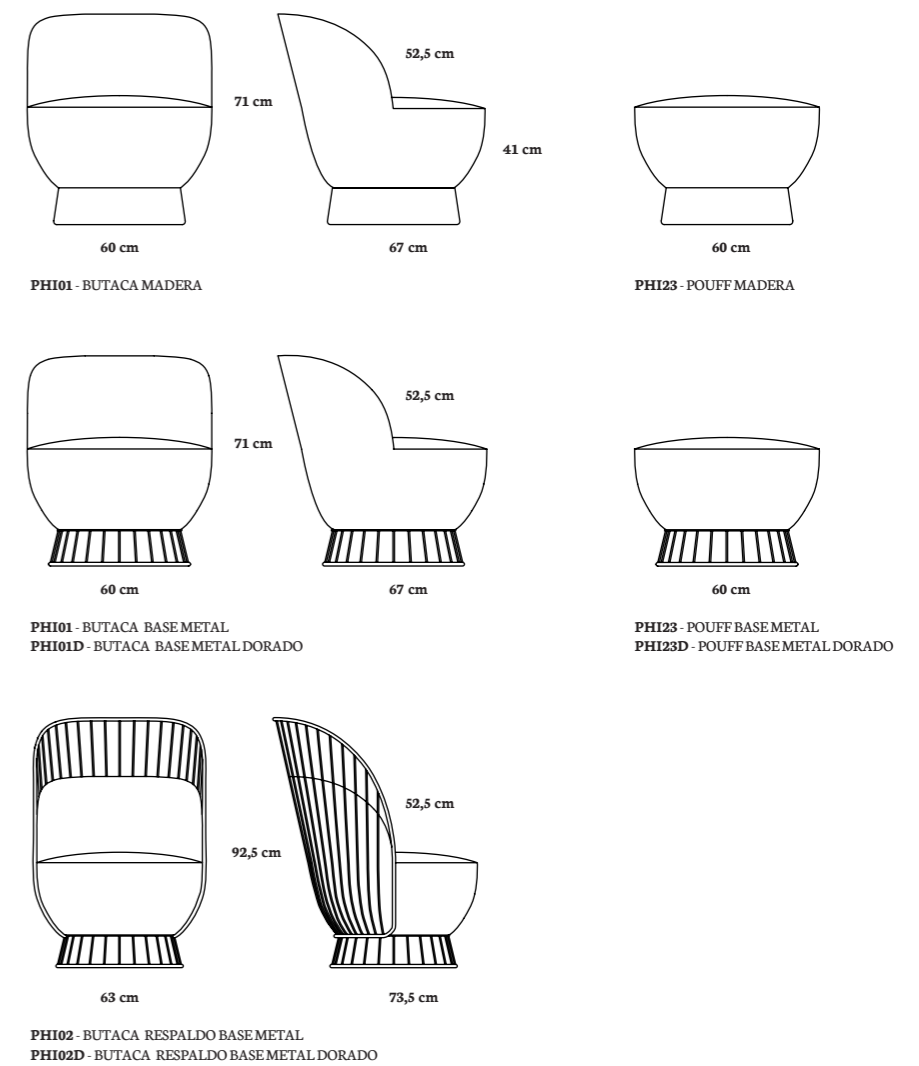





Base metálica con opción tapizada o madera de fresno. Acabado en base y respaldo metálico con epoxi antracita, chocolate, blanco/negro, rojo y arena. Acabado madera en lacado natural, nogal y wengué. Estructura de acero recubierta con espuma poliuretano inyectada.

Metal base with upholstered or ash wood option. Metal base and back with epoxy finish in anthracite, chocolate, white/black, red and sand. Wood finish in natural lacquer, walnut and wenge. Steel structure covered with injected foam.

Struktur aus massivholz mit tablex bedeckt, sockel mit gitterrost bedeckt. Bedeckt mit 50 kg polyurethanschaum.



ASH FEET



Natural

Walnut

Black

METALLIC FEET & BACKREST



Anthracite
RAL 7021

Sand
RAL 7044

White
RAL 9016

Olive
RAL 6020

Blue
RAL 5009

Gold

Gloss Black

Dieser Sessel ist auf einer soliden Struktur aus Holzplatten aufgebaut, die die Sanftheit seiner Kissen einschließt. Gurama strahlt eine solide und bezaubernde Ästhetik aus, bei der sich alle Teile trotz ihrer unterschiedlichen Natur spontan zusammenfügen.

Esta pieza se construye sobre una estructura maciza de listones que contienen la morbidez de su conjunto de almohadones. Gurama transmite una elegancia sólida y hechizante, donde todas sus piezas encajan de forma espontánea, a pesar de sus diferentes naturalezas.

Gurama

Sergio Barredo 2022



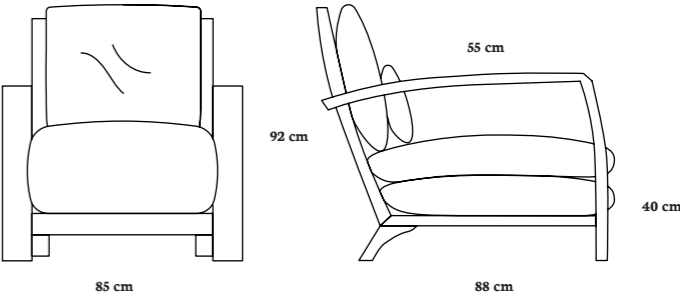
Built on the solid structure of slats that is complemented by the softness of its set of cushions, Gurama transmits a robust and bewitching elegance where all its pieces fit in harmony.



Estructura madera de fresno. Asiento 1º relleno de poliuretano de 35 kg con funda de tela blanca rellena de fibra dolfill® y pluma, 2º relleno de recorte textil(cirkoolar) respaldo funda tela blanca rellena de microfibra dolfill® y pluma. Totalmente desenfundable.


Ash wood structure. Seat 1st padded with 35 kg polyurethane filling with white fabric cover filled with dolfill® fiber and feather, 2nd padded with textile trimming (cirkoolar) backrest cover in white fabric filled with dolfill® microfiber and feather. Fully removable covers.

Struktur aus eschenholz. Sitz 1. 35 kg polyurethan-füllung mit weissem stoffbezug, gefüllt mit dolfill®-faser und federn, 2. Textilbesatz-füllung (cirkoolar) rückenlehnenbezug aus weissem stoff, gefüllt mit dolfill®-mikrofaser und federn. Vollständig abnehmbare bezüge.




GR01 - BUTACA 85 x 88 x 92 cm


ASH FEET



Natural



Walnut



Black

Eleganter und ungewöhnlicher Spaß. Diese verspielte Pouf-Kollektion ist von den Kurven der Taille der legendären Schauspielerin Sophia Loren entworfen worden. Seine anmutige Sanduhrstruktur wird durch den dünnen Ledergürtel akzentuiert und bietet eine Vielzahl von Möglichkeiten für öffentliche und private Umgebungen.

Diversión elegante y original. Esta alegre colección de puffs se esboza a partir de las curvas dibujadas por la cintura de la icónica actriz Sophia Loren. Su graciosa estructura de reloj de arena se acentúa con su fino cinturón de cuero ofreciendo una efervescencia de posibilidades para espacios de uso público y privado.



Sophia

Dsignio 2022

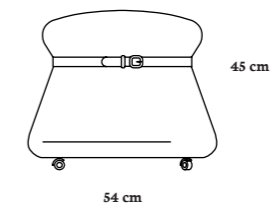
Elegant yet fun, this cheerful collection of puffs is inspired by the curvy silhouette of the waist of the iconic actress, Sophia Loren. Its graceful hourglass profile is accentuated by a fine leather belt to suit both spaces in public and residential spaces.



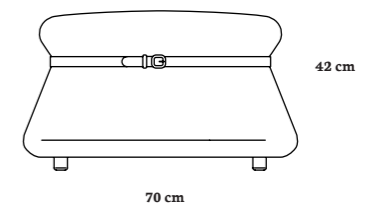
Estructura de madera y tablero dm, poliuretano de 35 kg recubierto con fibra de poliéster y funda de tela blanca. Cinturón piel vacuno. Totalmente desenfundable.

Wooden structure and dm board, 35 kg polyurethane covered with polyester fiber and white fabric cover. Cowhide leather belt. Fully removable covers.

Holzstruktur und dm-platte, 35 kg polyurethan mit polyesterfaser und weissem stoffbezug. Gürtel aus rindsleder. Vollständig abnehmbare bezüge.



SOF01 - POUFF MÓVIL 54x54x45 cm



SOF02 - POUFF GRANDE 70x70x42 cm

Complements


Koo studio 2011



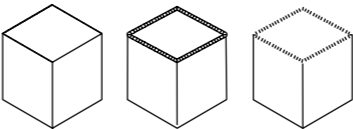
Somos sastres. Por eso somos capaces de ofrecer diferentes acabados de confección que hacen que tu sofá sea único y memorable. Descubre todas las posibilidades.

We are tailors. That's why we are able to offer different tailoring finishes that make your sofa unique and memorable. Discover all the possibilities.

Wir sind Maßschneider. Aus diesem Grund können wir verschiedene Maßanfertigungen anbieten, die Ihr Sofa einzigartig und unvergesslich machen. Entdecken Sie alle Möglichkeiten.



PFK03 - PUOFF CILINDRO 46 x 42 cm
PFKF3 - PUOFF CILINDRO FESTÓN/ESPUMILLÓN 46 x 42 cm



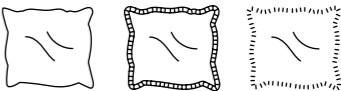
PFK04 - PUOFF CUBO 44 x 44 x 42 cm
PFKF4 - PUOFF CUBO FESTÓN/ESPUMILLÓN 44 x 44 x 42 cm



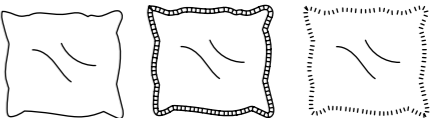
PFK01 - PUOFF MESA 120 x 30 cm
PFKF1 - PUOFF MESA FESTÓN/ESPUMILLÓN 120 x 30 cm



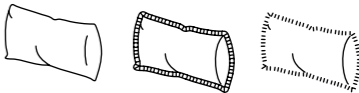
KUA4 - CUADRANTE CUADRADO 40 x 40 cm
KUFEA4 - CUADRANTE CUADRADO FESTÓN/ESPUMILLÓN 40 x 40 cm



KUA2 - CUADRANTE CUADRADO 50 x 50 cm
KUAFE2 - CUADRANTE CUADRADO FESTÓN/ESPUMILLÓN 50 x 50 cm



KUA3 - CUADRANTE CUADRADO 60 x 60 cm
KUAFE3 - CUADRANTE CUADRADO FESTÓN/ESPUMILLÓN 60 x 60 cm



KUA1 - CUADRANTE RECTANGULAR 55 x 30 cm
KUAFE1 - CUADRANTE RECTANGULAR FESTÓN/ESPUMILLÓN 55 x 30 cm

SEAM FINISHING



Espumillón



Festón



Pespunte



DISEÑOS TAPIZADOS MUÑOZ S.L.U.

AV./ ESPIOCA, Nº128
P.O. BOX 62
46460 SILLA
VALENCIA
SPAIN

T. +34 961 216 090

WWW.KOOINTERNATIONAL.COM

ART DIRECTION: KOO INTERNATIONAL

GRAPHIC DESIGN: ENRIQUE MARTÍ ASOCIADOS

PHOTO: MIMUS COMUNICACIÓN
IN-IMAGEN

COL·LABORA:



**GENERALITAT
VALENCIANA**

Conselleria d'Economia
Sostenible, Sectors Productius,
Comerç i Treball

@DISEÑO Y MARCA LICENCIADOS

@COPYRIGHT 2022

